

А К Т И В	Код строки	На начало года				На конец отчетного периода			
		деятельность с целевыми средствами	деятельность по государственному заданию	приносящая доход деятельность	итого	деятельность с целевыми средствами	деятельность по государственному заданию	приносящая доход деятельность	итого
1	2	3	4	5	6	7	8	9	10
Расчеты по займам (ссудам) (020700000), всего	270	-	-	-	-	-	-	-	-
из них									
долгосрочные	271	-	-	-	-	-	-	-	-
Прочие расчеты с дебиторами (021000000), всего	280	-	-	-	-	-	-	-	-
из них									
расчеты по налоговым вычетам по НДС (021010000)	282	-	-	-	-	-	-	-	-
Вложения в финансовые активы (021500000)	290	-	-	-	-	-	-	-	-
Итого по разделу II (стр. 200+стр. 240+стр. 250+стр. 260+ стр. 270+стр. 280+ стр.290)	340	11 618 396,22	3 117 724,38	70 808 444,51	85 544 565,11	1 588 967,09	2 605 887,70	81 567 440,84	85 762 295,63
БАЛАНС (стр. 190+стр. 340)	350	31 806 104,98	559 195 738,74	1 72 379 967,16	763 381 810,88	29 535 553,95	606 054 849,31	209 417 162,32	845 007 565,58

ПАССИВ	Код строки	На начало года				На конец отчетного периода			
		деятельность с целевыми средствами	деятельность по государственному заданию	приносящая доход деятельность	итого	деятельность с целевыми средствами	деятельность по государственному заданию	приносящая доход деятельность	итого
1	2	3	4	5	6	7	8	9	10
III. Обязательства									
Расчеты с кредиторами по долговым обязательствам (030100000), всего	400	-	-	-	-	-	-	-	-
из них:									
долгосрочные	401	-	-	-	-	-	-	-	-
Кредиторская задолженность по выплатам (030200000, 020800000, 030402000, 030403000), всего	410	-	-	11 457 281,71	11 457 281,71	225 341,80	-	1 605 152,04	1 830 493,84
из них:									
долгосрочная	411	-	-	-	-	-	-	-	-
Расчеты по платежам в бюджеты (030300000)	420	2 797,77	-	1 859 785,00	1 862 582,77	493 480,79	-	1 886 513,77	2 379 994,56
Иные расчеты, всего	430	-	-	5 889 624,55	5 889 624,55	-	-	4 258 689,11	4 258 689,11
в том числе:									
расчеты по средствам, полученным во временное распоряжение (030401000)	431	X	X	5 889 624,55	5 889 624,55	X	X	4 258 689,11	4 258 689,11
внутриведомственные расчеты (030404000)	432	-	-	-	-	-	-	-	-
расчеты с прочими кредиторами (030406000)	433	-	-	-	-	-	-	-	-
расчеты по налоговым вычетам по НДС (021010000)	434	-	-	-	-	-	-	-	-
Кредиторская задолженность по доходам (020500000, 020900000), всего	470	-	-	-	-	-	-	-	-
из них:									
долгосрочная	471	-	-	-	-	-	-	-	-
Расчеты с учредителем (021006000)	480	-	1 419 579 209,40	38 587 855,14	1 458 167 064,54	-	1 441 040 259,33	21 642 901,52	1 462 683 160,85
Доходы будущих периодов (040140000)	510	11 615 598,45	3 086 800,00	2 871 301,97	17 573 700,42	1 095 486,30	2 604 963,38	3 761 272,80	7 461 722,48
Резервы предстоящих расходов (040160000)	520	-	-	72 828 991,32	72 828 991,32	-	-	70 105 168,83	70 105 168,83
Итого по разделу III (стр. 400+стр. 410+стр. 420+стр. 430+ стр. 470+ стр. 510 + стр. 520)	550	11 618 396,22	1 422 666 009,40	133 494 839,69	1 567 779 245,31	1 814 308,89	1 443 645 222,71	103 259 698,07	1 548 719 229,67
IV. Финансовый результат									
Финансовый результат экономического субъекта	570	20 187 708,76	-863 470 270,66	38 885 127,47	-804 397 434,43	27 721 245,06	-837 590 373,40	106 157 464,25	-703 711 664,09
БАЛАНС (стр. 550+стр. 570)	700	31 806 104,98	559 195 738,74	172 379 967,16	763 381 810,88	29 535 553,95	606 054 849,31	209 417 162,32	845 007 565,58

* Данные по этим строкам в валюте баланса не входят.

** Данные по этим строкам приводятся с учетом амортизации и (или) обесценения нефинансовых активов

Номер забалан- сового счета	Наименование забалансового счета, показателя	Код стро- ки	На начало года				На конец отчетного периода			
			деятельность с целевыми средствами	деятельность по государственному заданию	приносящая доход деятельность	итого	деятельность с целевыми средствами	деятельность по государственному заданию	приносящая доход деятельность	итого
			4	5	6	7	8	9	10	11
13	Экспериментальные устройства	130	-	-	-	-	-	-	-	-
15	Расчетные документы, не оплаченные в срок из-за отсутствия средств на счете государственного (муниципального) учреждения	150	-	-	-	-	-	-	-	-
16	Переплата пенсий и пособий вследствие неправильного применения законодательства о пенсиях и пособиях, счетных ошибок	160	-	-	-	-	-	-	-	-
17	Поступления денежных средств, всего	170	-	-	-	-	169 639 314,97	1 518 003,40	1 327 996 652,04	1 499 153 970,41
	в том числе:									
	доходы	171	-	-	-	-	169 639 314,97	1 518 003,40	1 324 424 719,59	1 495 582 037,96
	расходы	172	-	-	-	-	-	-	-	-
	источники финансирования дефицита	173	-	-	-	-	-	-	3 571 932,45	3 571 932,45
18	Выбытия денежных средств, всего	180	-	-	-	-	169 148 631,95	1 548 003,46	1 332 833 268,53	1 503 529 903,94
	в том числе:									
	доходы	181	-	-	-	-	2 797,77	-	-	2 797,77
	расходы	182	-	-	-	-	169 145 834,18	1 548 003,46	1 327 630 400,64	1 498 324 238,28
	источники финансирования дефицита	183	-	-	-	-	-	-	5 202 867,89	5 202 867,89
20	Задолженность, неустраиваемая кредиторами, всего	200	-	-	-	-	-	-	-	-
	в том числе:									
21	Основные средства в эксплуатации	210	-	8 331 565,78	19 454 508,22	27 786 074,00	-	8 858 934,76	22 017 094,03	30 876 028,79
22	Материальные ценности, полученные по централизованному снабжению	220	-	-	-	-	-	-	-	-
23	Периодические издания для пользования	230	-	-	-	-	-	-	-	-
24	Нефинансовые активы, переданные в доверительное управление	240	-	-	-	-	-	-	-	-
25	Имущество, переданное в возмездное пользование (аренду)	250	-	1 585 535,00	-	1 585 535,00	-	1 585 535,00	-	1 585 535,00
26	Имущество, переданное в безвозмездное пользование	260	-	40 398 394,21	-	40 398 394,21	-	71 736 712,09	-	71 736 712,09
27	Материальные ценности, выданные в личное пользование работникам (сотрудникам)	270	871 144,28	24 647,38	3 332 913,91	4 228 705,57	967 172,23	21 729,76	3 088 678,95	4 077 580,94

Номер забалан- сового счета	Наименование забалансового счета, показателя	Код стро- ки	На начало года				На конец отчетного периода				
			деятельность с целевыми средствами	деятельность по государственному заданию	приносящая доход деятельность	итого	деятельность с целевыми средствами	деятельность по государственному заданию	приносящая доход деятельность	итого	
											4
30	Расчеты по исполнению денежных обязательств через третьих лиц	290	-	-	-	-	-	-	-	-	-
31	Акции по номинальной стоимости	300	-	-	-	-	-	-	-	-	-
38	Сметная стоимость создания (реконструкции) объекта концессии	310	-	-	-	-	-	-	-	-	-
39	Доходы от инвестиций на создание и (или) реконструкцию объекта концессии	320	-	-	-	-	-	-	-	-	-
40	Финансовые активы в управляющих компаниях	330	-	-	-	-	-	-	-	-	-
45	Доходы и расходы по долгосрочным договорам строительного подряда	350	-	-	-	-	-	-	-	-	-

Руководитель

(подпись)

"24" января 2022 г.

Кябиткин Андрей
Станиславович
(расшифровка подписи)

Главный бухгалтер

(подпись)

Никитина М.В.
(расшифровка подписи)

ОТЧЕТ О ФИНАНСОВЫХ РЕЗУЛЬТАТАХ ДЕЯТЕЛЬНОСТИ УЧРЕЖДЕНИЯ

Учреждение ГОСУДАРСТВЕННОЕ БЮДЖЕТНОЕ УЧРЕЖДЕНИЕ ЗДРАВООХРАНЕНИЯ "КЛИНИЧЕСКАЯ БОЛЬНИЦА № 6 ИМЕНИ Г.А. ЗАХАРЬИНА"
на 1 января 2022 г.

Обособленное подразделение _____

Учредитель ПЕНЗЕНСКАЯ ОБЛАСТЬ

Наименование органа, осуществляющего полномочия учредителя МИНИСТЕРСТВО ЗДРАВООХРАНЕНИЯ ПЕНЗЕНСКОЙ ОБЛАСТИ

Периодичность: годовая

Единица измерения: руб.

Форма по ОКУД _____
Дата _____
по ОКПО _____
ИНН _____
по ОКТМО _____
по ОКПО _____
ИНН _____
Глава по БК _____
по ОКЕИ _____

КОДЫ
0503721
01.01.2022
93766858
5835065247
56701000
27751496
5836012921
855
383

Наименование показателя	Код строки	Код аналитики	Деятельность с целевыми средствами	Деятельность по государственному заданию	Приносящая доход деятельность	Итого
1	2	3	4	5	6	7
Доходы (стр. 030+стр. 040+стр. 050+стр. 060+стр. 070+стр. 090+стр. 100+стр. 110)	010	100	169 290 334,18	35 699 831,49	1 359 689 249,97	1 564 679 415,64
<i>Доходы от собственности</i>	030	120	-	-	1 079 266,30	1 079 266,30
в том числе:						
Доходы от операционной аренды		121	-	-	1 014 896,26	1 014 896,26
Иные доходы от собственности		129	-	-	64 370,04	64 370,04
<i>Доходы от оказания платных услуг (работ), компенсаций затрат</i>	040	130	-	1 518 003,40	1 323 298 313,40	1 324 816 316,80
в том числе:						
Доходы от оказания платных услуг (работ)		131	-	1 518 003,40	13 257 133,32	14 775 136,72
Доходы от оказания услуг по программе обязательного медицинского страхования		132	-	-	1 307 834 947,81	1 307 834 947,81
Доходы от компенсации затрат		134	-	-	1 054 877,49	1 054 877,49
Доходы по условным арендным платежам		135	-	-	745 850,78	745 850,78
Доходы от возмещений Фондом социального страхования Российской Федерации расходов		139	-	-	405 504,00	405 504,00
<i>Штрафы, пени, неустойки, возмещения ущерба</i>	050	140	-	-	665 835,43	665 835,43
в том числе:						
Доходы от штрафных санкций за нарушение законодательства о закупках и нарушение условий контрактов (договоров)		141	-	-	665 835,43	665 835,43
<i>Безвозмездные поступления текущего характера от бюджетов</i>	060	150	89 364 119,38	-	4 395 190,30	93 759 309,68
в том числе:						
Поступления текущего характера бюджетным и автономным учреждениям от сектора государственного управления		152	89 364 119,38	-	4 380 190,30	93 744 309,68
Поступления текущего характера от иных резидентов (за исключением сектора государственного управления и организаций государственного сектора)		155	-	-	15 000,00	15 000,00

<i>Из дополнительных поступлений капитального характера от бюджетов</i>	070	160	79 781 714,80	-	8 296 730,00	88 078 444,80
в том числе:						
Поступления капитального характера бюджетным и автономным учреждениям от сектора государственного управления		162	79 781 714,80	-	8 296 730,00	88 078 444,80
<i>Доходы от операций с активами</i>	090	170	144 500,00	-21 461 049,93	17 029 077,24	-4 287 472,69
в том числе:						
Доходы от выбытия активов		172	144 500,00	-21 461 049,93	17 029 077,24	-4 287 472,69

Наименование показателя	Код строки	Код аналитики	Деятельность с целевыми средствами	Деятельность по государственному заданию	Приносящая доход деятельность	Итого
1	2	3	4	5	6	7
<i>Прочие доходы</i>	100	180	-	-	-	-
в том числе						
<i>Безвозмездные неденежные поступления в сектор государственного управления</i>	110	190	-	55 642 878,02	4 924 837,30	60 567 715,32
в том числе						
Безвозмездные неденежные поступления текущего характера от сектора государственного управления и организаций государственного сектора		191	-	54 354 898,28	-	54 354 898,28
Безвозмездные неденежные поступления текущего характера от организаций (за исключением сектора государственного управления и организаций государственного сектора)		192	-	-	4 924 837,30	4 924 837,30
Безвозмездные неденежные поступления капитального характера от сектора государственного управления и организаций государственного сектора		195	-	1 287 979,74	-	1 287 979,74
Расходы (стр. 160+стр. 170+стр. 190+стр. 210+стр. 230+стр. 240+стр. 250+стр. 260+стр. 270)	150	200	72 390 034,45	97 949 850,23	1 293 469 818,62	1 463 809 703,30
<i>Оплата труда и начисления на выплаты по оплате труда</i>	160	210	35 221 372,71	1 328 620,44	793 918 307,11	830 468 300,26
в том числе						
Заработная плата		211	27 815 638,48	1 020 445,78	609 002 188,73	637 838 272,99
Прочие несоциальные выплаты персоналу в денежной форме		212	-	-	12 200,00	12 200,00
Начисления на выплаты по оплате труда		213	7 405 734,23	308 174,66	184 901 902,38	192 615 811,27
Прочие несоциальные выплаты персоналу в натуральной форме		214	-	-	2 016,00	2 016,00
<i>Оплата работ, услуг</i>	170	220	4 211 119,69	-	141 123 352,94	145 334 472,63
в том числе						
Услуги связи		221	-	-	1 476 933,48	1 476 933,48
Транспортные услуги		222	-	-	12 757 339,00	12 757 339,00
Коммунальные услуги		223	33 600,00	-	43 713 056,85	43 746 656,85
Арендная плата за пользование имуществом (за исключением земельных участков и других обособленных природных объектов)		224	-	-	64 422,30	64 422,30
Работы, услуги по содержанию имущества		225	2 172 458,81	-	47 872 358,65	50 044 817,46
Прочие работы, услуги		226	2 005 060,88	-	35 235 842,66	37 240 903,54
Страхование		227	-	-	3 400,00	3 400,00
<i>Обслуживание долговых обязательств</i>	190	230	-	-	-	-
в том числе						
<i>Безвозмездные перечисления текущего характера организациям</i>	210	240	-	-	1 087 636,24	1 087 636,24
в том числе						
Безвозмездные перечисления государственным (муниципальным) бюджетным и автономным учреждениям		241	-	-	1 087 636,24	1 087 636,24
<i>Безвозмездные перечисления бюджетам</i>	230	250	-	-	-	-

в том числе						
<i>Социальное обеспечение</i>	240	260	-	-	2 394 239,51	2 394 239,51
в том числе						
Пенсии, пособия, выплачиваемые работодателями, нанимателями бывшим работникам		264	-	-	1 279,20	1 279,20
Социальные пособия и компенсации персоналу в денежной форме		266	-	-	2 257 860,31	2 257 860,31
Социальные компенсации персоналу в натуральной форме		267	-	-	135 100,00	135 100,00
<i>Расходы по операциям с активами</i>	250	270	31 031 842,05	82 226 840,52	348 658 238,99	461 916 921,56
в том числе						
Амортизация		271	-	53 617 580,80	13 284 597,31	66 902 178,11
Расходование материальных запасов		272	31 031 842,05	28 609 259,72	335 373 641,68	395 014 743,45
<i>Безвозмездные перечисления капитального характера организациям</i>	260	280	-	14 394 389,27	-	14 394 389,27
в том числе						
Безвозмездные перечисления капитального характера государственным (муниципальным) бюджетным и автономным учреждениям		281	-	14 394 389,27	-	14 394 389,27

Наименование показателя	Код строки	Код аналитики	Деятельность с целевыми средствами	Деятельность по государственному заданию	Приносящая доход деятельность	Итого
1	2	3	4	5	6	7
<i>Прочие расходы</i>	270	290	1 925 700,00	-	6 288 043,83	8 213 743,83
в том числе:						
Налоги, пошлины и сборы		291	1 925 700,00	-	5 096 027,41	7 021 727,41
Штрафы за нарушение законодательства о налогах и сборах, законодательства о страховых взносах		292	-	-	7 817,18	7 817,18
Штрафы за нарушение законодательства о закупках и нарушение условий контрактов (договоров)		293	-	-	36 599,63	36 599,63
Другие экономические санкции		295	-	-	96 648,41	96 648,41
Иные выплаты текущего характера физическим лицам		296	-	-	748 037,00	748 037,00
Иные выплаты текущего характера организациям		297	-	-	302 914,20	302 914,20
Чистый операционный результат (стр. 301–стр. 302); (стр. 310+стр. 410)	300		96 900 299,73	-62 250 018,74	66 035 489,35	100 685 770,34
<i>Операционный результат до налогообложения (стр. 010–стр. 150)</i>	301		96 900 299,73	-62 250 018,74	66 219 431,35	100 869 712,34
<i>Налог на прибыль</i>	302		-	-	183 942,00	183 942,00
Операции с нефинансовыми активами (стр. 320+стр. 330+стр. 350+стр. 360+стр. 370+стр. 380+стр. 390+стр. 400)	310		7 758 878,10	47 370 947,25	26 278 198,83	81 408 024,18
<i>Чистое поступление основных средств</i>	320		7 110 279,80	28 219 000,82	4 738 518,13	40 067 798,75
в том числе:						
увеличение стоимости основных средств	321	310	95 240 195,80	98 740 562,89	20 830 025,44	214 810 784,13
уменьшение стоимости основных средств	322	41X	88 129 916,00	70 521 562,07	16 091 507,31	174 742 985,38
<i>Чистое поступление нематериальных активов</i>	330		-	-	-	-
в том числе:						
увеличение стоимости нематериальных активов	331	320	-	-	-	-
уменьшение стоимости нематериальных активов	332	42X	-	-	-	-
<i>Чистое поступление произведенных активов</i>	350		-	-6 767 554,88	-	-6 767 554,88
в том числе:						
увеличение стоимости произведенных активов	351	330	-	-	-	-
уменьшение стоимости произведенных активов	352	43X	-	6 767 554,88	-	6 767 554,88
<i>Чистое поступление материальных запасов</i>	360		648 598,30	25 919 501,31	21 223 775,30	47 791 874,91
в том числе:						
увеличение стоимости материальных запасов	361	340	32 917 287,78	54 528 761,03	357 872 996,34	445 319 045,15
из них:						
уменьшение стоимости материальных запасов	362	440	32 268 689,48	28 609 259,72	336 649 221,04	397 527 170,24
из них:						
<i>Чистое поступление прав пользования</i>	370		-	-	315 905,40	315 905,40
в том числе:						
увеличение стоимости прав пользования	371	35X	-	-	315 905,40	315 905,40
уменьшение стоимости прав пользования	372	45X	-	-	-	-
<i>Чистое изменение затрат на изготовление готовой продукции (работ,</i>						

390



Наименование показателя	Код строки	Код аналитики	Деятельность с целевыми средствами	Деятельность по государственному заданию	Приносящая доход деятельность	Итого
1	2	3	4	5	6	7
в том числе:						
увеличение затрат	391	х	-	1 690 900,48	1 454 799 989,76	1 456 490 890,24
уменьшение затрат	392	х	-	1 690 900,48	1 454 799 989,76	1 456 490 890,24
<i>Чистое изменение расходов будущих периодов</i>	400	х	-	-	-	-
Операции с финансовыми активами и обязательствами (стр. 420–стр. 510)	410		89 141 421,63	-109 620 965,99	39 757 290,52	19 277 746,16
Операции с финансовыми активами (стр. 430+стр. 440+стр. 450+стр. 460+стр. 470+стр. 480)	420		-10 029 429,13	-21 972 886,61	27 703 949,95	-4 298 365,79
<i>Чистое поступление денежных средств и их эквивалентов</i>	430		490 683,02	-30 000,06	-4 836 616,49	-4 375 933,53
в том числе:						
поступление денежных средств и их эквивалентов	431	510	169 652 265,07	1 518 003,40	1 330 901 953,10	1 502 072 221,57
выбытие денежных средств и их эквивалентов	432	610	169 161 582,05	1 548 003,46	1 335 738 569,59	1 506 448 155,10
<i>Чистое поступление ценных бумаг, кроме акций</i>	440		-	-	-	-
в том числе:						
увеличение стоимости ценных бумаг, кроме акций и иных финансовых инструментов	441	520	-	-	-	-
уменьшение стоимости ценных бумаг, кроме акций и иных финансовых инструментов	442	620	-	-	-	-
<i>Чистое поступление акций и иных финансовых инструментов</i>	450		-	-	-	-
в том числе:						
увеличение стоимости акций и иных финансовых инструментов	451	530	-	-	-	-
уменьшение стоимости акций и иных финансовых инструментов	452	630	-	-	-	-
<i>Чистое предоставление займов (ссуд)</i>	460		-	-	-	-
в том числе:						
увеличение задолженности по предоставленным займам (ссудам)	461	540	-	-	-	-
уменьшение задолженности по предоставленным займам (ссудам)	462	640	-	-	-	-
<i>Чистое поступление иных финансовых активов</i>	470		-	-	-	-
в том числе:						
увеличение стоимости иных финансовых активов	471	550	-	-	-	-
уменьшение стоимости иных финансовых активов	472	650	-	-	-	-
<i>Чистое увеличение дебиторской задолженности</i>	480		-10 520 112,15	-21 942 886,55	32 540 566,44	77 567,74
в том числе:						
увеличение дебиторской задолженности	481	560	172 242 236,04	74 776 990,00	1 372 019 393,22	1 619 038 619,26
уменьшение дебиторской задолженности	482	660	182 762 348,19	96 719 876,55	1 339 478 826,78	1 618 961 051,52

Наименование показателя	Код строки	Код аналитики	Деятельность с целевыми средствами	Деятельность по государственному заданию	Приносящая доход деятельность	Итого
1	2	3	4	5	6	7
Операции с обязательствами (стр. 520+стр. 530+стр. 540+стр. 550+стр. 560)	510		-99 170 850,76	87 648 079,38	-12 053 340,57	-23 576 111,95
<i>Чистое увеличение задолженности по внутренним привлеченным займам</i>	520		-	-	-	-
в том числе:						
увеличение задолженности по внутренним привлеченным займам	521	710	-	-	-	-
уменьшение задолженности по внутренним привлеченным займам	522	810	-	-	-	-
<i>Чистое увеличение задолженности по внешним привлеченным займам</i>	530		-	-	-	-
в том числе:						
увеличение задолженности по внешним привлеченным займам	531	720	-	-	-	-
уменьшение задолженности по внешним привлеченным займам	532	820	-	-	-	-
<i>Чистое увеличение прочей кредиторской задолженности</i>	540		-88 650 738,61	88 129 916,00	-10 219 488,91	-10 740 311,52
в том числе:						
увеличение прочей кредиторской задолженности	541	730	173 495 832,24	89 818 923,03	1 408 297 120,26	1 671 611 875,53
уменьшение прочей кредиторской задолженности	542	830	262 146 570,85	1 689 007,03	1 418 516 609,17	1 682 352 187,05
<i>Чистое изменение доходов будущих периодов</i>	550	x	-10 520 112,15	-481 836,62	889 970,83	-10 111 977,94
<i>Чистое изменение резервов предстоящих расходов</i>	560	x	-	-	-2 723 822,49	-2 723 822,49

Руководитель

(подпись)

Кибиткин Андрей Станиславович

(расшифровка подписи)

Главный бухгалтер

(подпись)

Никитина М.В.

(расшифровка подписи)

« 24 » января 20 22 г.

ОТЧЕТ О ДВИЖЕНИИ ДЕНЕЖНЫХ СРЕДСТВ УЧРЕЖДЕНИЯ

на 1 января 2022 г.

Учреждение ГОСУДАРСТВЕННОЕ БЮДЖЕТНОЕ УЧРЕЖДЕНИЕ ЗДРАВООХРАНЕНИЯ "КЛИНИЧЕСКАЯ БОЛЬНИЦА № 6 ИМЕНИ Г.А. ЗАХАРЬИНА"

Обособленное подразделение _____

Учредитель МИНИСТЕРСТВО ЗДРАВООХРАНЕНИЯ ПЕНЗЕНСКОЙ ОБЛАСТИ

Наименование бюджета бюджет Пензенской области

Периодичность: полугодовая, годовая

Единица измерения: руб.

Форма по ОКУД

Дата

по ОКПО

Глава по БК

по ОКТМО

по ОКЕИ

КОДЫ	
Форма по ОКУД	0503723
Дата	01.01.2022
по ОКПО	93766858
Глава по БК	855
по ОКТМО	56701000
по ОКЕИ	383

1. ПОСТУПЛЕНИЯ

Наименование показателя	Код строки	Код по КОСГУ	За отчетный период	За аналогичный период прошлого финансового года
1	2	3	4	5
ПОСТУПЛЕНИЯ	0100		1 494 127 679,40	1 415 618 772,66
Поступления по текущим операциям - всего	0200	100	1 494 043 555,78	1 415 543 367,06
в том числе:				
по доходам от собственности	0400	120	1 235 179,50	1 087 472,98
в том числе:				
от операционной аренды	0401	121	1 157 935,50	1 010 458,64
от финансовой аренды	0402	122	-	-
от платежей при пользовании природными ресурсами	0403	123	-	-
по процентам по депозитам, остаткам денежных средств	0404	124	-	-
по процентам по предоставленным займам	0405	125	-	-
по процентам по иным финансовым инструментам	0406	126	-	-
по дивидендам от объектов инвестирования	0407	127	-	-
от предоставления неисключительных прав на результаты интеллектуальной деятельности и средства индивидуализации	0408	128	-	-
от иных доходов от собственности	0409	129	77 244,00	77 014,34
по доходам от оказания платных услуг (работ), компенсаций затрат	0500	130	1 310 176 354,11	1 034 809 314,46
в том числе:				
от оказания платных услуг (работ) за счет субсидии на выполнение государственного (муниципального) задания	0501	131	1 518 003,40	1 350 592,00
от оказания платных услуг (работ), кроме субсидии на выполнение государственного (муниципального) задания	0502	131	12 890 826,89	12 885 159,15

Наименование показателя	Код строки	Код по КОСГУ	За отчетный период	За аналогичный период прошлого финансового года
1	2	3	4	5
<i>от оказания услуг (работ) по программе обязательного медицинского страхования</i>	0503	132	1 293 743 533,38	1 018 832 773,99
<i>от платы за предоставление информации из государственных источников (реестров)</i>	0504	133	-	-
<i>от компенсации затрат</i>	0505	134	902 281,68	1 012 676,76
<i>по условным арендным платежам</i>	0506	135	716 204,76	728 112,56
<i>от возмещений Фондом социального страхования Российской Федерации расходов</i>	0507	139	405 504,00	-
по штрафам, пеням, неустойкам, возмещениям ущерба	0600	140	665 835,43	1 363,64
в том числе:				
<i>от штрафных санкций за нарушение законодательства о закупках и нарушение условий контрактов (договоров)</i>	0601	141	665 835,43	1 363,64
<i>от штрафных санкций по долговым обязательствам</i>	0602	142	-	-
<i>от страховых возмещений</i>	0603	143	-	-
<i>от возмещения ущерба имуществу (за исключением страховых возмещений)</i>	0604	144	-	-
<i>от прочих доходов от сумм принудительного изъятия</i>	0605	145	-	-
по безвозмездным денежным поступлениям текущего характера	0700	150	94 252 790,47	243 531 892,25
в том числе:				
<i>по поступлениям текущего характера бюджетным и автономным учреждениям от сектора государственного управления</i>	0702	152	94 237 790,47	242 781 892,25
<i>по поступлениям текущего характера от организаций государственного сектора</i>	0704	154	-	-
<i>по поступлениям текущего характера от иных резидентов (за исключением сектора государственного управления и организаций государственного сектора)</i>	0705	155	15 000,00	750 000,00
<i>по поступлениям текущего характера от наднациональных организаций и правительств иностранных государств</i>	0706	156	-	-
<i>по поступлениям текущего характера от международных организаций</i>	0707	157	-	-
<i>по поступлениям текущего характера от нерезидентов (за исключением наднациональных организаций и правительств иностранных государств, международных финансовых организаций)</i>	0708	158	-	-
по безвозмездным денежным поступлениям капитального характера	0800	160	88 078 444,80	136 821 933,81
в том числе:				
<i>по поступлениям капитального характера бюджетным и автономным учреждениям от сектора государственного управления</i>	0802	162	88 078 444,80	136 821 933,81
<i>по поступлениям капитального характера от организаций государственного сектора</i>	0804	164	-	-
<i>по поступлениям капитального характера от иных резидентов (за исключением сектора государственного управления и организаций государственного сектора)</i>	0805	165	-	-
<i>по поступлениям капитального характера от международных организаций</i>	0807	167	-	-
<i>по поступлениям капитального характера от нерезидентов (за исключением наднациональных организаций и правительств иностранных государств, международных финансовых организаций)</i>	0808	168	-	-
по иным текущим поступлениям	1200		-365 048,53	-708 610,08
в том числе:				
<i>невыясненные поступления</i>	1201	181	-	-
<i>иные доходы</i>	1202	189	-365 048,53	-708 610,08

Наименование показателя	Код строки	Код по КОСГУ	За отчетный период	За аналогичный период прошлого финансового года
1	2	3	4	5
реализация оборотных активов	1203	440	-	-
Поступления от инвестиционных операций - всего	1300		84 123,62	75 405,60
в том числе:				
от реализации нефинансовых активов:	1400	400	84 123,62	75 405,60
в том числе				
основных средств	1410	410	-	-
нематериальных активов	1420	420	-	-
непроизведенных активов	1430	430	-	-
материальных запасов	1440	440	84 123,62	75 405,60
в том числе:				
лекарственных препаратов и материалов, применяемых в медицинских целях	1441	441	-	-
продуктов питания	1442	442	-	-
горюче-смазочных материалов	1443	443	-	-
строительных материалов	1444	444	-	-
мягкого инвентаря	1445	445	-	-
прочих оборотных ценностей (материалов)	1446	446	84 123,62	75 405,60
прочих материальных запасов однократного применения	1449	449	-	-
от реализации финансовых активов:	1600	600	-	-
в том числе:				
ценных бумаг, кроме акций и иных финансовых инструментов	1610	620	-	-
акций и иных финансовых инструментов	1620	630	-	-
от возврата по предоставленным займам	1630	640	-	-
в том числе:				
по предоставленным займам бюджетам бюджетной системы Российской Федерации	1631	641	-	-
по предоставленным займам государственным (муниципальным) автономным учреждениям	1632	642	-	-
по предоставленным займам финансовым и нефинансовым организациям государственного сектора	1633	643	-	-
по предоставленным займам иным нефинансовым организациям	1634	644	-	-
по предоставленным займам иным финансовым организациям	1635	645	-	-
по предоставленным займам некоммерческим организациям и физическим лицам - производителям товаров, работ, услуг	1636	646	-	-
по предоставленным займам физическим лицам	1637	647	-	-
Поступления от финансовых операций - всего	1800		-	-
в том числе:				
от осуществления займов	1900	700	-	-
из них:				
по привлечению займов в рублях	1910	710	-	-

2. ВЫБЫТИЯ

Наименование показателя	Код строки	Код по КОСГУ	За отчетный период	За аналогичный период прошлого финансового года
1	2	3	4	5
ВЫБЫТИЯ	2100		1 496 869 879,72	1 445 476 771,49
Выбытия по текущим операциям - всего	2200	200	1 383 649 703,07	1 264 263 177,17
в том числе:				
за счет оплаты труда и начислений на выплаты по оплате труда	2300	210	833 191 511,01	881 559 822,30
из них:				
за счет заработной платы	2301	211	639 929 690,81	677 336 472,01
за счет прочих несоциальных выплат персоналу в денежной форме	2302	212	12 200,00	47 351,62
за счет начислений на выплаты по оплате труда	2303	213	193 247 604,20	204 136 308,67
за счет прочих несоциальных выплат персоналу в натуральной форме	2304	214	2 016,00	39 690,00
за счет оплаты работ, услуг	2400	220	145 690 743,33	136 514 717,57
из них:				
услуг связи	2401	221	1 451 385,21	1 436 339,42
транспортных услуг	2402	222	12 882 495,00	12 103 456,00
коммунальных услуг	2403	223	43 732 771,65	39 101 025,18
арендной платы за пользование имуществом (за исключением земельных и других обособленных природных объектов)	2404	224	64 422,30	33 172,70
работ, услуг по содержанию имущества	2405	225	50 026 319,06	46 577 053,20
прочих работ, услуг	2406	226	37 529 950,11	37 263 671,07
страхования	2407	227	3 400,00	-
арендной платы за пользование земельными участками и другими обособленными природными объектами	2408	229	-	-
за счет обслуживания долговых обязательств	2500	230	-	-
за счет безвозмездных перечислений текущего характера организациям	2600	240	-	-
из них:				
за счет безвозмездных перечислений государственным (муниципальным) бюджетным и автономным учреждениям	2601	241	-	-
за счет безвозмездных перечислений финансовым организациям государственного сектора на производство	2602	242	-	-
за счет безвозмездных перечислений иным финансовым организациям (за исключением финансовых организаций государственного сектора) на производство	2603	243	-	-
за счет безвозмездных перечислений нефинансовым организациям государственного сектора на производство	2604	244	-	-
за счет безвозмездных перечислений иным нефинансовым организациям (за исключением нефинансовых организаций государственного сектора) на производство	2605	245	-	-
за счет безвозмездных перечислений некоммерческим организациям и физическим лицам - производителям товаров, работ и услуг на производство	2606	246	-	-
за счет безвозмездных перечислений финансовым организациям государственного сектора на продукцию	2607	247	-	-

Наименование показателя	Код строки	Код по КОСГУ	За отчетный период	За аналогичный период прошлого финансового года
1	2	3	4	5
за счет безвозмездных перечислений иным финансовым организациям (за исключением финансовых организаций государственного сектора) на продукцию	2608	248	-	-
за счет безвозмездных перечислений нефинансовым организациям государственного сектора на продукцию	2609	249	-	-
за счет безвозмездных перечислений иным нефинансовым организациям (за исключением нефинансовых организаций государственного сектора) на продукцию	2611	24А	-	-
за счет безвозмездных перечислений некоммерческим организациям и физическим лицам - производителям товаров, работ и услуг на продукцию	2612	24В	-	-
за счет безвозмездных перечислений бюджетам и международным организациям	2700	250	-	-
из них:				
за счет перечислений наднациональным организациям и правительствам иностранных государств	2702	252	-	-
за счет перечислений международным организациям	2703	253	-	-
за счет социального обеспечения	2800	260	2 394 239,51	3 564 034,91
из них:				
за счет пособий по социальной помощи населению в денежной форме	2802	262	-	-
за счет пособий по социальной помощи населению в натуральной форме	2803	263	-	-
за счет пенсий, пособий, выплачиваемых работодателями, нанимателями бывшим работникам	2804	264	1 279,20	132 184,69
за счет пособий по социальной помощи, выплачиваемых работодателями, нанимателями бывшим работникам в натуральной форме	2805	265	-	-
за счет социальных пособий и компенсаций персоналу в денежной форме	2806	266	2 257 860,31	3 431 850,22
за счет социальных компенсаций персоналу в натуральной форме	2807	267	135 100,00	-
за счет операций с активами	2900	270	-	-
из них:				
за счет чрезвычайных расходов по операциям с активами	2901	273	-	-
за счет безвозмездных перечислений капитального характера организациям	3000	280	-	-
в том числе:				
за счет безвозмездных перечислений капитального характера государственным (муниципальным) бюджетным и автономным учреждениям	3001	281	-	-
за счет безвозмездных перечислений капитального характера финансовым организациям государственного сектора	3002	282	-	-
за счет безвозмездных перечислений капитального характера иным финансовым организациям (за исключением финансовых организаций государственного сектора)	3003	283	-	-
за счет безвозмездных перечислений капитального характера нефинансовым организациям государственного сектора	3004	284	-	-
за счет безвозмездных перечислений капитального характера иным нефинансовым организациям (за исключением нефинансовых организаций государственного сектора)	3005	285	-	-
за счет безвозмездных перечислений капитального характера некоммерческим организациям и физическим лицам - производителям товаров, работ и услуг	3006	286	-	-
за счет прочих расходов	3100	290	8 213 743,83	6 428 808,30

Наименование показателя	Код строки	Код по КОСГУ	За отчетный период	За аналогичный период прошлого финансового года
1	2	3	4	5
иным нефинансовым организациям	3434	544	-	-
иным финансовым организациям	3435	545	-	-
некоммерческим организациям и физическим лицам - производителям товаров, работ, услуг	3436	546	-	-
физическим лицам	3437	547	-	-
Выбытия по финансовым операциям - всего	3600		-	-
в том числе:				
на погашение государственного (муниципального) долга	3800	800	-	-
из них:				
по внутренним привлеченным заимствованиям в рублях	3810	810	-	-
Иные выбытия - всего	3900		-	-
из них:				

3. ИЗМЕНЕНИЕ ОСТАТКОВ СРЕДСТВ

Наименование показателя	Код строки	Код по КОСГУ	За отчетный период	За аналогичный период прошлого финансового года
1	2	3	4	5
ИЗМЕНЕНИЕ ОСТАТКОВ СРЕДСТВ	4000		2 742 200,32	29 857 998,83
По операциям с денежными средствами, не относящимся к поступлениям и выбытиям	4100		1 633 733,21	-3 031 642,97
в том числе:				
по возврату дебиторской задолженности прошлых лет	4200		2 797,77	414 720,67
в том числе:				
по возврату дебиторской задолженности прошлых лет	4210	510	-	-
по возврату остатков субсидий прошлых лет	4220	610	2 797,77	414 720,67
по операциям с денежными обеспечениями	4300		-	-
в том числе:				
возврат средств, перечисленных в виде денежных обеспечений	4310	510	-	-
перечисление денежных обеспечений	4320	610	-	-
со средствами во временном распоряжении	4400		1 630 935,44	-3 446 363,64
в том числе:				
поступление денежных средств во временное распоряжение	4410	510	-3 571 932,45	-6 980 324,19
выбытие денежных средств во временном распоряжении	4420	610	5 202 867,89	3 533 960,55
по расчетам с филиалами и обособленными структурными подразделениями	4500		-	-
в том числе:				
увеличение расчетов	4510	510	-	-
уменьшение расчетов	4520	610	-	-
Изменение остатков средств при управлении остатками - всего	4600		-	208 020,38
в том числе:				
поступление денежных средств на депозитные счета	4610	510	-	-

Наименование показателя	Код строки	Код по КОСГУ	За отчетный период	За аналогичный период прошлого финансового года
1	2	3	4	5
выбытие денежных средств с депозитных счетов	4620	610	-	-
поступление денежных средств при управлении остатками	4630	510	-	-
выбытие денежных средств при управлении остатками	4640	610	-	208 020,38
Изменение остатков средств - всего	5000		4 375 933,53	27 034 376,24
в том числе:				
за счет увеличения денежных средств	5010	510	-1 503 090 128,98	-1 430 433 905,30
за счет уменьшения денежных средств	5020	610	1 507 466 062,51	1 457 468 281,54
за счет курсовой разницы	5030	171	-	-


4. АНАЛИТИЧЕСКАЯ ИНФОРМАЦИЯ ПО ВЫБИТИЯМ

Наименование показателя	Код строки	Код по КОСГУ	Код вида расходов	Код аналитики		Сумма
				5	6	
1	2	3	4	5	6	7
Расходы, всего	9000	x	x	x	x	1 496 869 879,72
в том числе:						
Зарботная плата	9000	211	111	0901	0000000000	633 104 485,53
Зарботная плата	9000	211	111	0909	0000000000	6 825 205,28
Прочие несоциальные выплаты персоналу в денежной форме	9000	212	112	0901	0000000000	12 200,00
Начисления на выплаты по оплате труда	9000	213	119	0901	0000000000	191 163 000,77
Начисления на выплаты по оплате труда	9000	213	119	0909	0000000000	2 084 603,43
Прочие несоциальные выплаты персоналу в натуральной форме	9000	214	244	0901	0000000000	2 016,00
Услуги связи	9000	221	244	0901	0000000000	1 451 385,21
Транспортные услуги	9000	222	244	0901	0000000000	12 882 495,00
Коммунальные услуги	9000	223	244	0113	0000000000	14 122,07
Коммунальные услуги	9000	223	244	0901	0000000000	7 842 249,72
Коммунальные услуги	9000	223	244	0909	0000000000	33 600,00
Коммунальные услуги	9000	223	247	0901	0000000000	35 842 799,86
Арендная плата за пользование имуществом (за исключением земельных участков и других обособленных природных объектов)	9000	224	244	0901	0000000000	64 422,30
Работы, услуги по содержанию имущества	9000	225	243	0901	0000000000	1 284 674,63
Работы, услуги по содержанию имущества	9000	225	244	0113	0000000000	144 896,34
Работы, услуги по содержанию имущества	9000	225	244	0901	0000000000	47 708 963,91
Работы, услуги по содержанию имущества	9000	225	244	0909	0000000000	887 784,18
Прочие работы, услуги	9000	226	112	0901	0000000000	284 603,50
Прочие работы, услуги	9000	226	243	0113	0000000000	169 000,00

Прочие работы, услуги	9000	226	243	0901	0000000000	594 410,08
Прочие работы, услуги	9000	226	244	0113	0000000000	113 946,24
Прочие работы, услуги	9000	226	244	0901	0000000000	35 241 283,85
Прочие работы, услуги	9000	226	244	0909	0000000000	1 126 706,44
Страхование	9000	227	244	0901	0000000000	3 400,00
Услуги, работы для целей капитальных вложений	9000	228	244	0901	0000000000	11 306,54
Услуги, работы для целей капитальных вложений	9000	228	244	0909	0000000000	448 823,00
Пенсии, пособия, выплачиваемые работодателями, нанимателями бывшим работникам	9000	264	321	0901	0000000000	1 279,20
Социальные пособия и компенсации персоналу в денежной форме	9000	266	111	0901	0000000000	2 246 702,98
Социальные пособия и компенсации персоналу в денежной форме	9000	266	112	0901	0000000000	11 157,33
Социальные компенсации персоналу в натуральной форме	9000	267	244	0901	0000000000	135 100,00
Налоги, пошлины и сборы	9000	291	851	0901	0000000000	5 074 300,00
Налоги, пошлины и сборы	9000	291	851	0909	0000000000	1 925 700,00
Налоги, пошлины и сборы	9000	291	852	0901	0000000000	21 727,41
Штрафы за нарушение законодательства о налогах и сборах, законодательства о страховых взносах	9000	292	853	0901	0000000000	7 817,18
Штрафы за нарушение законодательства о закупках и нарушение условий контрактов (договоров)	9000	293	831	0901	0000000000	36 599,63
Другие экономические санкции	9000	295	853	0901	0000000000	96 648,41
Иные выплаты текущего характера физическим лицам	9000	296	831	0901	0000000000	748 037,00
Иные выплаты текущего характера организациям	9000	297	831	0901	0000000000	57 449,80
Иные выплаты текущего характера организациям	9000	297	853	0901	0000000000	245 464,40
Увеличение стоимости основных средств	9000	310	244	0113	0000000000	691 921,00
Увеличение стоимости основных средств	9000	310	244	0901	0000000000	70 838 188,31
Увеличение стоимости основных средств	9000	310	244	0909	0000000000	34 119 658,00
Увеличение стоимости основных средств	9000	310	407	0901	0000000000	7 110 279,80
Увеличение стоимости лекарственных препаратов и материалов, применяемых в медицинских целях	9000	341	244	0901	0000000000	325 114 521,12
Увеличение стоимости лекарственных препаратов и материалов, применяемых в медицинских целях	9000	341	244	0903	0000000000	493 684,00
Увеличение стоимости лекарственных препаратов и материалов, применяемых в медицинских целях	9000	341	244	0909	0000000000	676 494,78
Увеличение стоимости продуктов питания	9000	342	244	0901	0000000000	47 810 817,93
Увеличение стоимости горюче-смазочных материалов	9000	343	244	0901	0000000000	9 200,00
Увеличение стоимости строительных материалов	9000	344	244	0113	0000000000	49 176,23
Увеличение стоимости строительных материалов	9000	344	244	0901	0000000000	897 978,00

Увеличение стоимости мягкого инвентаря	9000	345	244	0901	0000000000	1 494 564,00
Увеличение стоимости прочих материальных запасов	9000	346	244	0113	0000000000	368 025,00
Увеличение стоимости прочих материальных запасов	9000	346	244	0901	0000000000	17 242 928,33
Увеличение стоимости прочих материальных запасов однократного применения	9000	349	244	0901	0000000000	2 076,00

Руководитель



(подпись)

Кибиткин Андрей Станиславович

(расшифровка подписи)

Главный бухгалтер

(руководитель централизованной бухгалтерии)



(подпись)

Никитина М.В.

(расшифровка подписи)

" 24 " января 20 22 г.

**ОТЧЕТ
ОБ ИСПОЛНЕНИИ УЧРЕЖДЕНИЕМ ПЛАНА ЕГО ФИНАНСОВО-ХОЗЯЙСТВЕННОЙ ДЕЯТЕЛЬНОСТИ**

на 1 января 2022 г.

ГОСУДАРСТВЕННОЕ БЮДЖЕТНОЕ УЧРЕЖДЕНИЕ ЗДРАВООХРАНЕНИЯ "КЛИНИЧЕСКАЯ БОЛЬНИЦА № 6 ИМЕНИ Г.А. ЗАХАРЬИНА"

Учреждение _____
 Обособленное подразделение _____
 Учредитель: ПЕНЗЕНСКАЯ ОБЛАСТЬ _____
 Наименование органа, осуществляющего полномочия
 учредителя: МИНИСТЕРСТВО ЗДРАВООХРАНЕНИЯ ПЕНЗЕНСКОЙ ОБЛАСТИ _____
 Вид финансового обеспечения (деятельности) _____
 Периодичность: квартальная, годовая _____
 Единица измерения: руб _____
 собственные доходы учреждения _____

	КОДЫ
Форма по ОКУД	0503737
Дата	01.01.2022
по ОКПО	93766858
по ОКТМО	56701000
по ОКПО	27751496
Глава по БК	855
	2
по ОКЕИ	383

1. Доходы учреждения

Наименование показателя	Код строки	Код аналитики	Утверждено плановых назначений	Исполнено плановых назначений					Сумма отклонения
				через лицевые счета	через банковские счета	через кассу учреждения	некассовыми операциями	итого	
1	2	3	4	5	6	7	8	9	10
Доходы - всего	010		16 549 907,35	15 547 330,95	-	1 002 576,40	-	16 549 907,35	-
Доходы от собственности	030	120	1 235 179,50	1 235 179,50	-	-	-	1 235 179,50	-
Доходы от оказания платных услуг (работ), компенсаций затрат	040	130	14 914 817,33	13 912 240,93	-	1 002 576,40	-	14 914 817,33	-
Штрафы, пени, неустойки, возмещения ущерба	050	140	665 835,43	665 835,43	-	-	-	665 835,43	-
Безвозмездные денежные поступления	060	150	15 000,00	15 000,00	-	-	-	15 000,00	-
Выбытие нефинансовых активов	090	400	84 123,62	84 123,62	-	-	-	84 123,62	-
Уменьшение стоимости материальных запасов	095	440	84 123,62	84 123,62	-	-	-	84 123,62	-
Прочие доходы	100	180	-365 048,53	-365 048,53	-	-	-	-365 048,53	-

2. Расходы учреждения

Форма 0503737 с.2

Наименование показателя	Код строки	Код аналитики	Утверждено плановых назначений	Исполнено плановых назначений					Сумма отклонения
				через лицевые счета	через банковские счета	через кассу учреждения	некассовыми операциями	итого	
1	2	3	4	5	6	7	8	9	10
Расходы - всего	200	x	20 395 209,87	18 103 648,50	-	-	-	18 103 648,50	2 291 561,37
в том числе									
Расходы на выплаты персоналу в целях обеспечения выполнения функций государственными (муниципальными) органами, казенными учреждениями, органами управления государственными внебюджетными фондами	200	100	9 578 262,38	9 256 869,72	-	-	-	9 256 869,72	321 392,66
Расходы на выплаты персоналу казенных учреждений	200	110	9 578 262,38	9 256 869,72	-	-	-	9 256 869,72	321 392,66
Фонд оплаты труда учреждений	200	111	7 326 954,94	7 029 444,73	-	-	-	7 029 444,73	297 510,21
Иные выплаты персоналу учреждений, за исключением фонда оплаты труда	200	112	115 000,00	107 834,00	-	-	-	107 834,00	7 166,00
Взносы по обязательному социальному страхованию на выплаты по оплате труда работников и иные выплаты работникам учреждений	200	119	2 136 307,44	2 119 590,99	-	-	-	2 119 590,99	16 716,45
Закупка товаров, работ и услуг для обеспечения государственных (муниципальных) нужд	200	200	10 099 526,91	8 187 732,79	-	-	-	8 187 732,79	1 911 794,12
Иные закупки товаров, работ и услуг для обеспечения государственных (муниципальных) нужд	200	240	10 099 526,91	8 187 732,79	-	-	-	8 187 732,79	1 911 794,12
Закупка товаров, работ, услуг в целях капитального ремонта государственного (муниципального) имущества	200	243	745 300,00	736 959,44	-	-	-	736 959,44	8 340,56
Прочая закупка товаров, работ и услуг	200	244	9 104 827,63	7 306 630,39	-	-	-	7 306 630,39	1 798 197,24
Закупка энергетических ресурсов	200	247	249 399,28	144 142,96	-	-	-	144 142,96	105 256,32
Иные бюджетные ассигнования	200	800	717 420,58	659 045,99	-	-	-	659 045,99	58 374,59
Исполнение судебных актов	200	830	382 837,00	382 537,00	-	-	-	382 537,00	300,00
Исполнение судебных актов Российской Федерации и мировых соглашений по возмещению причиненного вреда	200	831	382 837,00	382 537,00	-	-	-	382 537,00	300,00
Уплата налогов, сборов и иных платежей	200	850	334 583,58	276 508,99	-	-	-	276 508,99	58 074,59
Уплата прочих налогов, сборов	200	852	20 000,00	11 227,41	-	-	-	11 227,41	8 772,59
Уплата иных платежей	200	853	314 583,58	265 281,58	-	-	-	265 281,58	49 302,00
Результат исполнения (дефицит / профицит)	450	x	-3 845 302,52	-2 556 317,55	-	1 002 576,40	-	-1 553 741,15	x

3. Источники финансирования дефицита средств учреждения

Форма 0503737 с 3

Наименование показателя	Код строки	Код аналитики	Утверждено плановых назначений	Исполнено плановых назначений					Сумма отклонения
				через лицевые счета	через банковские счета	через кассу учреждения	некассовыми операциями	итого	
1	2	3	4	5	6	7	8	9	10
Источники финансирования дефицита средств - всего (стр. 520 + стр.590+ стр. 620 + стр. 700 + стр. 730 + стр. 820 + стр. 830)	500		3 845 302,52	2 556 317,55	-	-1 002 576,40	-	1 553 741,15	2 291 561,37
в том числе:									
<i>Внутренние источники</i>	520		-	-	-	-	-	-	-
из них:									
Доходы от переоценки активов	520	171	-	-	-	-	-	-	-
Увеличение стоимости ценных бумаг, кроме акций и иных финансовых инструментов	520	520	-	-	-	-	-	-	-
Уменьшение стоимости ценных бумаг, кроме акций и иных финансовых инструментов	520	620	-	-	-	-	-	-	-
Уменьшение стоимости акций и иных финансовых инструментов	520	630	-	-	-	-	-	-	-
Увеличение задолженности по ссудам и бюджетным кредитам	520	540	-	-	-	-	-	-	-
Уменьшение задолженности по ссудам и бюджетным кредитам	520	640	-	-	-	-	-	-	-
Увеличение внутренних долговых обязательств	520	710	-	-	-	-	-	-	-
Уменьшение внутренних долговых обязательств	520	810	-	-	-	-	-	-	-
<i>Движение денежных средств</i>	590	x	-	-	-	-	-	-	-
поступление денежных средств прочие	591	510	-	-	-	-	-	-	-
выбытие денежных средств	592	610	-	-	-	-	-	-	-
<i>Внешние источники</i>	620		-	-	-	-	-	-	-
из них:									
Увеличение стоимости ценных бумаг, кроме акций и иных финансовых инструментов	620	520	-	-	-	-	-	-	-
Уменьшение стоимости ценных бумаг, кроме акций и иных финансовых инструментов	620	620	-	-	-	-	-	-	-
Увеличение задолженности по ссудам и бюджетным кредитам	620	540	-	-	-	-	-	-	-
Уменьшение задолженности по ссудам и бюджетным кредитам	620	640	-	-	-	-	-	-	-
Увеличение внешних долговых обязательств	620	720	-	-	-	-	-	-	-
Уменьшение внешних долговых обязательств	620	820	-	-	-	-	-	-	-
<i>Изменение остатков средств</i>	700	x	3 845 302,52	1 553 741,15	-	-	-	1 553 741,15	2 291 561,37
увеличение остатков средств, всего	710	510	-	-16 960 981,81	-2 005 152,80	-1 002 576,40	-	-19 968 711,01	x
уменьшение остатков средств, всего	720	610	-	18 514 722,96	2 005 152,80	1 002 576,40	-	21 522 452,16	x
<i>Изменение остатков по внутренним оборотам средств учреждения</i>	730	x	-	1 002 576,40	-	-1 002 576,40	-	-	-
в том числе:									
увеличение остатков средств учреждения	731	510	-	1 002 576,40	2 005 152,80	-	-	3 007 729,20	x
уменьшение остатков средств учреждения	732	610	-	-	-2 005 152,80	-1 002 576,40	-	-3 007 729,20	x
<i>Изменение остатков по внутренним расчетам</i>	820	x	-	-	-	-	-	-	-
в том числе:									
увеличение остатков по внутренним расчетам (Кт 030404510)	821		-	-	-	-	-	-	-
уменьшение остатков по внутренним расчетам (Дт 030404610)	822		-	-	-	-	-	-	-

Наименование показателя	Код стр. о-ки	Код аналитики	Утверждено плановых назначений	Исполнено плановых назначений					Сумма отклонения
				через лицевые счета	через банковские счета	через кассу учреждения	некассовыми операциями	итого	
1	2	3	4	5	6	7	8	9	10
<i>Изменение остатков расчетов по внутренним привлечением средств</i>	830	x	-	-	-	-	-	-	-
в том числе:									
увеличение расчетов по внутреннему привлечению остатков средств (Кт 030406000)	831		-	-	-	-	-	-	-
уменьшение расчетов по внутреннему привлечению остатков средств (Дт 030406000)	832		-	-	-	-	-	-	-

4. Сведения о возвратах остатков субсидий и расходов прошлых лет

Наименование показателя	Код строки	Код аналитики	Произведено возвратов				итого
			через лицевые счета	через банковские счета	через кассу учреждения	некассовыми операциями	
1	2	3	4	5	6	7	8
Возвращено остатков субсидий прошлых лет, всего	910	x	-	-	-	-	-
Возвращено расходов прошлых лет, всего	950		-	-	-	-	-

Руководитель

(подпись)

Кибиткин Андрей Станиславович

(расшифровка подписи)

Руководитель

финансово-
экономической службы

(подпись)

Атмашкина Ю.А.

(расшифровка подписи)

Главный бухгалтер

(подпись)

Низагитина М.В.

(расшифровка подписи)

" 24 " января 2022 г.

**ОТЧЕТ
ОБ ИСПОЛНЕНИИ УЧРЕЖДЕНИЕМ ПЛАНА ЕГО ФИНАНСОВО-ХОЗЯЙСТВЕННОЙ ДЕЯТЕЛЬНОСТИ**

на 1 января 2022 г.

ГОСУДАРСТВЕННОЕ БЮДЖЕТНОЕ УЧРЕЖДЕНИЕ ЗДРАВООХРАНЕНИЯ "КЛИНИЧЕСКАЯ БОЛЬНИЦА № 6 ИМЕНИ Г.А. ЗАХАРЬИНА"

Учреждение
Обособленное подразделение
Учредитель
Наименование органа, осуществляющего полномочия
учредителя
Вид финансового обеспечения (деятельности)
Периодичность: квартальная, годовая
Единица измерения: руб

ПЕНЗЕНСКАЯ ОБЛАСТЬ

МИНИСТЕРСТВО ЗДРАВООХРАНЕНИЯ ПЕНЗЕНСКОЙ ОБЛАСТИ

субсидия на выполнение государственного (муниципального) задания

	КОДЫ
Форма по ОКУД	0503737
Дата	01.01.2022
по ОКПО	93766858
по ОКТМО	56701000
по ОКПО	27751496
Глава по БК	855
	4
по ОКЕИ	383

1. Доходы учреждения

Наименование показателя	Код строки	Код аналитики	Утверждено плановых назначений	Исполнено плановых назначений					Сумма отклонения
				через лицевые счета	через банковские счета	через кассу учреждения	некассовыми операциями	итого	
1	2	3	4	5	6	7	8	9	10
Доходы - всего	010		1 518 003,40	1 518 003,40	-	-	-	1 518 003,40	-
Доходы от оказания платных услуг (работ), компенсаций затрат	040	130	1 518 003,40	1 518 003,40	-	-	-	1 518 003,40	-

2. Расходы учреждения

Форма 0503737 с.2

Наименование показателя	Код строки	Код аналитики	Утверждено плановых назначений	Исполнено плановых назначений					Сумма отклонения
				через лицевые счета	через банковские счета	через кассу учреждения	некассовыми операциями	итого	
1	2	3	4	5	6	7	8	9	10
Расходы - всего	200	X	1 548 927,78	1 548 003,46	-	-	-	1 548 003,46	924,32
в том числе:									
Расходы на выплаты персоналу в целях обеспечения выполнения функций государственными (муниципальными) органами, казенными учреждениями, органами управления государственными внебюджетными фондами	200	100	1 329 544,76	1 328 620,44	-	-	-	1 328 620,44	924,32
Расходы на выплаты персоналу казенных учреждений	200	110	1 329 544,76	1 328 620,44	-	-	-	1 328 620,44	924,32
Фонд оплаты труда учреждений	200	111	1 020 445,78	1 020 445,78	-	-	-	1 020 445,78	-
Взносы по обязательному социальному страхованию на выплаты по оплате труда работников и иные выплаты работникам учреждений	200	119	309 098,98	308 174,66	-	-	-	308 174,66	924,32
Закупка товаров, работ и услуг для обеспечения государственных (муниципальных) нужд	200	200	219 383,02	219 383,02	-	-	-	219 383,02	-
Иные закупки товаров, работ и услуг для обеспечения государственных (муниципальных) нужд	200	240	219 383,02	219 383,02	-	-	-	219 383,02	-
Прочая закупка товаров, работ и услуг	200	244	219 383,02	219 383,02	-	-	-	219 383,02	-
Результат исполнения (дефицит / профицит)	450	X	-30 924,38	-30 000,06	-	-	-	-30 000,06	X

3. Источники финансирования дефицита средств учреждения

Форма 0503737 с. 3

Наименование показателя	Код строки	Код аналитики	Утверждено плановых назначений	Исполнено плановых назначений					Сумма отклонения
				через лицевые счета	через банковские счета	через кассу учреждения	некассовыми операциями	итого	
1	2	3	4	5	6	7	8	9	10
Источники финансирования дефицита средств - всего (стр. 520 + стр.590+ стр. 620 + стр. 700 + стр. 730 + стр. 820 + стр. 830)	500		30 924,38	30 000,06	-	-	-	30 000,06	924,32
в том числе:									
<i>Внутренние источники</i>	520		-	-	-	-	-	-	-
из них:									
Доходы от переоценки активов	520	171	-	-	-	-	-	-	-
Увеличение стоимости ценных бумаг, кроме акций и иных финансовых инструментов	520	520	-	-	-	-	-	-	-
Уменьшение стоимости ценных бумаг, кроме акций и иных финансовых инструментов	520	620	-	-	-	-	-	-	-
Уменьшение стоимости акций и иных финансовых инструментов	520	630	-	-	-	-	-	-	-
Увеличение задолженности по ссудам и бюджетным кредитам	520	540	-	-	-	-	-	-	-
Уменьшение задолженности по ссудам и бюджетным кредитам	520	640	-	-	-	-	-	-	-
Увеличение внутренних долговых обязательств	520	710	-	-	-	-	-	-	-
Уменьшение внутренних долговых обязательств	520	810	-	-	-	-	-	-	-
<i>Движение денежных средств</i>	590	x	-	-	-	-	-	-	-
поступление денежных средств прочие	591	510	-	-	-	-	-	-	-
выбытие денежных средств	592	610	-	-	-	-	-	-	-
<i>Внешние источники</i>	620		-	-	-	-	-	-	-
из них:									
Увеличение стоимости ценных бумаг, кроме акций и иных финансовых инструментов	620	520	-	-	-	-	-	-	-
Уменьшение стоимости ценных бумаг, кроме акций и иных финансовых инструментов	620	620	-	-	-	-	-	-	-
Увеличение задолженности по ссудам и бюджетным кредитам	620	540	-	-	-	-	-	-	-
Уменьшение задолженности по ссудам и бюджетным кредитам	620	640	-	-	-	-	-	-	-
Увеличение внешних долговых обязательств	620	720	-	-	-	-	-	-	-
Уменьшение внешних долговых обязательств	620	820	-	-	-	-	-	-	-
<i>Изменение остатков средств</i>	700	x	30 924,38	30 000,06	-	-	-	30 000,06	924,32
увеличение остатков средств, всего	710	510	-	-1 518 003,40	-	-	-	-1 518 003,40	x
уменьшение остатков средств, всего	720	610	-	1 548 003,46	-	-	-	1 548 003,46	x
<i>Изменение остатков по внутренним оборотам средств учреждения</i>	730	x	-	-	-	-	-	-	-
в том числе:									
увеличение остатков средств учреждения	731	510	-	-	-	-	-	-	x
уменьшение остатков средств учреждения	732	610	-	-	-	-	-	-	x
<i>Изменение остатков по внутренним расчетам</i>	820	x	-	-	-	-	-	-	-
в том числе:									
увеличение остатков по внутренним расчетам (Кт 030404510)	821		-	-	-	-	-	-	-
уменьшение остатков по внутренним расчетам (Дт 030404610)	822		-	-	-	-	-	-	-

Наименование показателя	Код стр. о-ки	Код аналитики	Утверждено плановых назначений	Исполнено плановых назначений					Сумма отклонения
				через лицевые счета	через банковские счета	через кассу учреждения	некассовыми операциями	итого	
1	2	3	4	5	6	7	8	9	10
<i>Изменение остатков расчетов по внутренним привлечением средств</i>	830	x	-	-	-	-	-	-	-
в том числе:									
увеличение расчетов по внутреннему привлечению остатков средств (Кт 030406000)	831		-	-	-	-	-	-	-
уменьшение расчетов по внутреннему привлечению остатков средств (Дт 030406000)	832		-	-	-	-	-	-	-

4. Сведения о возвратах остатков субсидий и расходов прошлых лет

Наименование показателя	Код строки	Код аналитики	Произведено возвратов				итого
			через лицевые счета	через банковские счета	через кассу учреждения	некассовыми операциями	
1	2	3	4	5	6	7	8
Возвращено остатков субсидий прошлых лет, всего	910	х	-	-	-	-	-
Возвращено расходов прошлых лет, всего	950		-	-	-	-	-

Руководитель

(подпись)

Кибиткин Андрей Станиславович

(расшифровка подписи)

Руководитель

финансово-экономической службы

(подпись)

Атмашкина Ю.А.

(расшифровка подписи)

Главный бухгалтер

(подпись)

Низкелгина М.В.

(расшифровка подписи)

24 " января 2022 г.

**ОТЧЕТ
ОБ ИСПОЛНЕНИИ УЧРЕЖДЕНИЕМ ПЛАНА ЕГО ФИНАНСОВО-ХОЗЯЙСТВЕННОЙ ДЕЯТЕЛЬНОСТИ**

на 1 января 2022 г.

ГОСУДАРСТВЕННОЕ БЮДЖЕТНОЕ УЧРЕЖДЕНИЕ ЗДРАВООХРАНЕНИЯ "КЛИНИЧЕСКАЯ БОЛЬНИЦА № 6 ИМЕНИ Г.А.
ЗАХАРЬИНА"

Учреждение
Обособленное подразделение
Учредитель
Наименование органа, осуществляющего полномочия
учредителя
Вид финансового обеспечения (деятельности)
Периодичность: квартальная, годовая
Единица измерения: руб

ПЕНЗЕНСКАЯ ОБЛАСТЬ

МИНИСТЕРСТВО ЗДРАВООХРАНЕНИЯ ПЕНЗЕНСКОЙ ОБЛАСТИ

субсидии на иные цели

Форма по ОКУД	КОДЫ
Дата	0503737
по ОКПО	01.01.2022
по ОКТМО	93766858
по ОКПО	56701000
Глава по БК	27751496
по ОКЕИ	855
	5
	383

1. Доходы учреждения

Наименование показателя	Код строки	Код аналитики	Утверждено плановых назначений	Исполнено плановых назначений					Сумма отклонения
				через лицевые счета	через банковские счета	через кассу учреждения	некассовыми операциями	итого	
1	2	3	4	5	6	7	8	9	10
Доходы - всего	010		162 733 678,17	162 529 035,17	-	-	-	162 529 035,17	204 643,00
Безвозмездные денежные поступления	060	150	162 733 678,17	162 529 035,17	-	-	-	162 529 035,17	204 643,00

2. Расходы учреждения

Форма 0503737 с 2

Наименование показателя	Код строки	Код аналитики	Утверждено плановых назначений	Исполнено плановых назначений					Сумма отклонения
				через лицевые счета	через банковские счета	через кассу учреждения	некассовыми операциями	итого	
1	2	3	4	5	6	7	8	9	10
Расходы - всего	200	X	162 733 678,17	162 035 554,38	-	-	-	162 035 554,38	698 123,79
в том числе:									
Расходы на выплаты персоналу в целях обеспечения выполнения функций государственными (муниципальными) органами, казенными учреждениями, органами управления государственными внебюджетными фондами	200	100	35 221 372,71	35 221 372,71	-	-	-	35 221 372,71	-
Расходы на выплаты персоналу казенных учреждений	200	110	35 221 372,71	35 221 372,71	-	-	-	35 221 372,71	-
Фонд оплаты труда учреждений	200	111	27 815 638,48	27 815 638,48	-	-	-	27 815 638,48	-
Взносы по обязательному социальному страхованию на выплаты по оплате труда работников и иные выплаты работникам учреждений	200	119	7 405 734,23	7 405 734,23	-	-	-	7 405 734,23	-
Закупка товаров, работ и услуг для обеспечения государственных (муниципальных) нужд	200	200	125 586 605,46	124 888 481,67	-	-	-	124 888 481,67	698 123,79
Иные закупки товаров, работ и услуг для обеспечения государственных (муниципальных) нужд	200	240	125 586 605,46	124 888 481,67	-	-	-	124 888 481,67	698 123,79
Закупка товаров, работ, услуг в целях капитального ремонта государственного (муниципального) имущества	200	243	1 311 125,27	1 311 125,27	-	-	-	1 311 125,27	-
Прочая закупка товаров, работ и услуг	200	244	124 275 480,19	123 577 356,40	-	-	-	123 577 356,40	698 123,79
Иные бюджетные ассигнования	200	800	1 925 700,00	1 925 700,00	-	-	-	1 925 700,00	-
Уплата налогов, сборов и иных платежей	200	850	1 925 700,00	1 925 700,00	-	-	-	1 925 700,00	-
Уплата налога на имущество организаций и земельного налога	200	851	1 925 700,00	1 925 700,00	-	-	-	1 925 700,00	-
Результат исполнения (дефицит / профицит)	450	x	-	493 480,79	-	-	-	493 480,79	x

3. Источники финансирования дефицита средств учреждения

Форма 0503737 с. 3

Наименование показателя	Код строки	Код аналитики	Утверждено плановых назначений	Исполнено плановых назначений					Сумма отклонения
				через лицевые счета	через банковские счета	через кассу учреждения	некассовыми операциями	итого	
1	2	3	4	5	6	7	8	9	10
Источники финансирования дефицита средств - всего (стр. 520 + стр.590+ стр. 620 + стр. 700 + стр. 730 + стр. 820 + стр. 830)	500		-	-493 480,79	-	-	-	-493 480,79	493 480,79
в том числе:									
<i>Внутренние источники</i>	520		-	-	-	-	-	-	-
из них:									
Доходы от переоценки активов	520	171	-	-	-	-	-	-	-
Увеличение стоимости ценных бумаг, кроме акций и иных финансовых инструментов	520	520	-	-	-	-	-	-	-
Уменьшение стоимости ценных бумаг, кроме акций и иных финансовых инструментов	520	620	-	-	-	-	-	-	-
Уменьшение стоимости акций и иных финансовых инструментов	520	630	-	-	-	-	-	-	-
Увеличение задолженности по ссудам и бюджетным кредитам	520	540	-	-	-	-	-	-	-
Уменьшение задолженности по ссудам и бюджетным кредитам	520	640	-	-	-	-	-	-	-
Увеличение внутренних долговых обязательств	520	710	-	-	-	-	-	-	-
Уменьшение внутренних долговых обязательств	520	810	-	-	-	-	-	-	-
<i>Движение денежных средств</i>	590	x	-2 797,77	-2 797,77	-	-	-	-2 797,77	-
поступление денежных средств прочие	591	510	-	-	-	-	-	-	-
выбытие денежных средств	592	610	-2 797,77	-2 797,77	-	-	-	-2 797,77	-
<i>Внешние источники</i>	620		-	-	-	-	-	-	-
из них:									
Увеличение стоимости ценных бумаг, кроме акций и иных финансовых инструментов	620	520	-	-	-	-	-	-	-
Уменьшение стоимости ценных бумаг, кроме акций и иных финансовых инструментов	620	620	-	-	-	-	-	-	-
Увеличение задолженности по ссудам и бюджетным кредитам	620	540	-	-	-	-	-	-	-
Уменьшение задолженности по ссудам и бюджетным кредитам	620	640	-	-	-	-	-	-	-
Увеличение внешних долговых обязательств	620	720	-	-	-	-	-	-	-
Уменьшение внешних долговых обязательств	620	820	-	-	-	-	-	-	-
<i>Изменение остатков средств</i>	700	x	2 797,77	-490 683,02	-	-	-	-490 683,02	493 480,79
увеличение остатков средств, всего	710	510	-	-162 541 985,27	-	-	-	-162 541 985,27	x
уменьшение остатков средств, всего	720	610	-	162 051 302,25	-	-	-	162 051 302,25	x
<i>Изменение остатков по внутренним оборотам средств учреждения</i>	730	x	-	-	-	-	-	-	-
в том числе:									
увеличение остатков средств учреждения	731	510	-	-	-	-	-	-	x
уменьшение остатков средств учреждения	732	610	-	-	-	-	-	-	x
<i>Изменение остатков по внутренним расчетам</i>	820	x	-	-	-	-	-	-	-
в том числе:									
увеличение остатков по внутренним расчетам (Кт 030404510)	821		-	-	-	-	-	-	-
уменьшение остатков по внутренним расчетам (Дт 030404610)	822		-	-	-	-	-	-	-

Наименование показателя	Код стр. о-ки	Код анали-тики	Утверждено плановых назначений	Исполнено плановых назначений					Сумма отклонения
				через лицевые счета	через банковские счета	через кассу учреждения	некассовыми операциями	итого	
1	2	3	4	5	6	7	8	9	10
<i>Изменение остатков расчетов по внутренним привлечениям средств</i>	830	x	-	-	-	-	-	-	-
в том числе:									
увеличение расчетов по внутреннему привлечению остатков средств (Кт 030406000)	831		-	-	-	-	-	-	-
уменьшение расчетов по внутреннему привлечению остатков средств (Дт 030406000)	832		-	-	-	-	-	-	-

4. Сведения о возвратах остатков субсидий и расходов прошлых лет

Наименование показателя	Код строки	Код аналитики	Произведено возвратов				итого
			через лицевые счета	через банковские счета	через кассу учреждения	ненассовыми операциями	
1	2	3	4	5	6	7	8
Возвращено остатков субсидий прошлых лет, всего	910	x	2 797,77	-	-	-	2 797,77
Возвращено расходов прошлых лет, всего	950		-	-	-	-	-

Руководитель

(подпись)

Кибиткин Андрей Станиславович
(расшифровка подписи)Руководитель
финансово-
экономической службы

(подпись)

Атмашкина Ю.А.
(расшифровка подписи)

Главный бухгалтер

(подпись)

Никитина М.В.
(расшифровка подписи)

" 24 " января 2022 г.

**ОТЧЕТ
ОБ ИСПОЛНЕНИИ УЧРЕЖДЕНИЕМ ПЛАНА ЕГО ФИНАНСОВО-ХОЗЯЙСТВЕННОЙ ДЕЯТЕЛЬНОСТИ**

на 1 января 2022 г.

ГОСУДАРСТВЕННОЕ БЮДЖЕТНОЕ УЧРЕЖДЕНИЕ ЗДРАВООХРАНЕНИЯ "КЛИНИЧЕСКАЯ БОЛЬНИЦА № 6 ИМЕНИ Г.А. ЗАХАРЬИНА"

Учреждение

Обособленное подразделение

Учредитель

Наименование органа, осуществляющего полномочия

учредителя

Вид финансового обеспечения (деятельности)

Периодичность: квартальная, годовая

Единица измерения: руб

ПЕНЗЕНСКАЯ ОБЛАСТЬ

МИНИСТЕРСТВО ЗДРАВООХРАНЕНИЯ ПЕНЗЕНСКОЙ ОБЛАСТИ

субсидии на цели осуществления капитальных вложений

	КОДЫ
Форма по ОКУД	0503737
Дата	01.01.2022
по ОКПО	93766858
по ОКТМО	56701000
по ОКПО	27751496
Глава по БК	855
	6
по ОКЕИ	383

1. Доходы учреждения

Наименование показателя	Код строки	Код аналитики	Утверждено плановых назначений	Исполнено плановых назначений					Сумма отклонения
				через лицевые счета	через банковские счета	через кассу учреждения	некассовыми операциями	итого	
1	2	3	4	5	6	7	8	9	10
Доходы - всего	010		7 110 279,80	7 110 279,80	-	-	-	7 110 279,80	-
Безвозмездные денежные поступления	060	150	7 110 279,80	7 110 279,80	-	-	-	7 110 279,80	-

2. Расходы учреждения

Форма 0503737 с.2

Наименование показателя	Код строки	Код аналитики	Утверждено плановых назначений	Исполнено плановых назначений					Сумма отклонения
				через лицевые счета	через банковские счета	через кассу учреждения	некассовыми операциями	итого	
1	2	3	4	5	6	7	8	9	10
Расходы - всего	200	X	7 110 279,80	7 110 279,80	-	-	-	7 110 279,80	-
в том числе:									
Капитальные вложения в объекты государственной (муниципальной) собственности	200	400	7 110 279,80	7 110 279,80	-	-	-	7 110 279,80	-
Строительство (реконструкция) объектов недвижимого имущества государственными (муниципальными) бюджетными и автономными учреждениями	200	407	7 110 279,80	7 110 279,80	-	-	-	7 110 279,80	-
Результат исполнения (дефицит / профицит)	450	x	-	-	-	-	-	-	x

3. Источники финансирования дефицита средств учреждения

Форма 0503737 с. 3


Наименование показателя	Код строки	Код аналитики	Утверждено плановых назначений	Исполнено плановых назначений					Сумма отклонения
				через лицевые счета	через банковские счета	через кассу учреждения	некассовыми операциями	итого	
1	2	3	4	5	6	7	8	9	10
Источники финансирования дефицита средств - всего (стр. 520 + стр. 590+ стр. 620 + стр. 700 + стр. 730 + стр. 820 + стр. 830)	500			-	-	-	-	-	-
в том числе:									
<i>Внутренние источники</i>	520			-	-	-	-	-	-
из них:									
Доходы от переоценки активов	520	171		-	-	-	-	-	-
Увеличение стоимости ценных бумаг, кроме акций и иных финансовых инструментов	520	520		-	-	-	-	-	-
Уменьшение стоимости ценных бумаг, кроме акций и иных финансовых инструментов	520	620		-	-	-	-	-	-
Уменьшение стоимости акций и иных финансовых инструментов	520	630		-	-	-	-	-	-
Увеличение задолженности по ссудам и бюджетным кредитам	520	540		-	-	-	-	-	-
Уменьшение задолженности по ссудам и бюджетным кредитам	520	640		-	-	-	-	-	-
Увеличение внутренних долговых обязательств	520	710		-	-	-	-	-	-
Уменьшение внутренних долговых обязательств	520	810		-	-	-	-	-	-
<i>Движение денежных средств</i>	590	x		-	-	-	-	-	-
поступление денежных средств прочие	591	510		-	-	-	-	-	-
выбытие денежных средств	592	610		-	-	-	-	-	-
<i>Внешние источники</i>	620			-	-	-	-	-	-
из них:									
Увеличение стоимости ценных бумаг, кроме акций и иных финансовых инструментов	620	520		-	-	-	-	-	-
Уменьшение стоимости ценных бумаг, кроме акций и иных финансовых инструментов	620	620		-	-	-	-	-	-
Увеличение задолженности по ссудам и бюджетным кредитам	620	540		-	-	-	-	-	-
Уменьшение задолженности по ссудам и бюджетным кредитам	620	640		-	-	-	-	-	-
Увеличение внешних долговых обязательств	620	720		-	-	-	-	-	-
Уменьшение внешних долговых обязательств	620	820		-	-	-	-	-	-
<i>Изменение остатков средств</i>	700	x		-	-	-	-	-	-
увеличение остатков средств, всего	710	510		-	-7 110 279,80	-	-	-7 110 279,80	x
уменьшение остатков средств, всего	720	610		-	7 110 279,80	-	-	7 110 279,80	x
<i>Изменение остатков по внутренним оборотам средств учреждения</i>	730	x		-	-	-	-	-	-
в том числе:									
увеличение остатков средств учреждения	731	510		-	-	-	-	-	x
уменьшение остатков средств учреждения	732	610		-	-	-	-	-	x
<i>Изменение остатков по внутренним расчетам</i>	820	x		-	-	-	-	-	-
в том числе:									
увеличение остатков по внутренним расчетам (Кт 030404510)	821			-	-	-	-	-	-
уменьшение остатков по внутренним расчетам (Дт 030404610)	822			-	-	-	-	-	-

Наименование показателя	Код строки	Код аналитики	Утверждено плановых назначений	Исполнено плановых назначений					Сумма отклонения
				через лицевые счета	через банковские счета	через кассу учреждения	некассовыми операциями	итого	
1	2	3	4	5	6	7	8	9	10
<i>Изменение остатков расчетов по внутренним привлечением средств</i>	830	x	-	-	-	-	-	-	-
в том числе:									
увеличение расчетов по внутреннему привлечению остатков средств (Кт 030406000)	831		-	-	-	-	-	-	-
уменьшение расчетов по внутреннему привлечению остатков средств (Дт 030406000)	832		-	-	-	-	-	-	-

4. Сведения о возвратах остатков субсидий и расходов прошлых лет

Наименование показателя	Код строки	Код аналитики	Произведено возвратов				итого
			через лицевые счета	через банковские счета	через кассу учреждения	некассовыми операциями	
1	2	3	4	5	6	7	8
Возвращено остатков субсидий прошлых лет, всего	910	x	-	-	-	-	-
Возвращено расходов прошлых лет, всего	950		-	-	-	-	-

Руководитель




 (подпись)

Кибиткин Андрей Станиславович

 (расшифровка подписи)

Руководитель
 финансово-
 экономической службы



 (подпись)

Атмашкина Ю.А.

 (расшифровка подписи)

Главный бухгалтер



 (подпись)

Нювггина М.В.

 (расшифровка подписи)

" 24 " января 2022 г.

**ОТЧЕТ
ОБ ИСПОЛНЕНИИ УЧРЕЖДЕНИЕМ ПЛАНА ЕГО ФИНАНСОВО-ХОЗЯЙСТВЕННОЙ ДЕЯТЕЛЬНОСТИ**

на 1 января 2022 г.

ГОСУДАРСТВЕННОЕ БЮДЖЕТНОЕ УЧРЕЖДЕНИЕ ЗДРАВООХРАНЕНИЯ "КЛИНИЧЕСКАЯ БОЛЬНИЦА № 6 ИМЕНИ Г.А. ЗАХАРЬИНА"

Учреждение

Обособленное подразделение

Учредитель

Наименование органа, осуществляющего полномочия

учредителя

Вид финансового обеспечения (деятельности)

Периодичность: квартальная, годовая

Единица измерения: руб

ПЕНЗЕНСКАЯ ОБЛАСТЬ

МИНИСТЕРСТВО ЗДРАВООХРАНЕНИЯ ПЕНЗЕНСКОЙ ОБЛАСТИ

средства по обязательному медицинскому страхованию

	КОДЫ
Форма по ОКУД	0503737
Дата	01.01.2022
по ОКПО	93766858
по ОКТМО	56701000
по ОКПО	27751496
Глава по БК	855
	7
по ОКЕИ	383

1. Доходы учреждения

Наименование показателя	Код строки	Код аналитики	Утверждено плановых назначений	Исполнено плановых назначений					Сумма отклонения
				через лицевые счета	через банковские счета	через кассу учреждения	некассовыми операциями	итого	
1	2	3	4	5	6	7	8	9	10
Доходы - всего	010		1 321 654 365,21	1 306 420 453,68	-	-	-	1 306 420 453,68	15 233 911,53
Доходы от оказания платных услуг (работ), компенсаций затрат	040	130	1 307 308 994,91	1 293 743 533,38	-	-	-	1 293 743 533,38	13 565 461,53
Безвозмездные денежные поступления	060	150	14 345 370,30	12 676 920,30	-	-	-	12 676 920,30	1 668 450,00

2. Расходы учреждения

Форма 0503737 с.2

Наименование показателя	Код строки	Код аналитики	Утверждено плановых назначений	Исполнено плановых назначений					Сумма отклонения
				через лицевые счета	через банковские счета	через кассу учреждения	некассовыми операциями	итого	
1	2	3	4	5	6	7	8	9	10
Расходы - всего	200	X	1 351 605 420,32	1 308 087 724,59	-	-15 331,01	-	1 308 072 393,58	43 533 026,74
в том числе:									
Расходы на выплаты персоналу в целях обеспечения выполнения функций государственными (муниципальными) органами, казенными учреждениями, органами управления государственными внебюджетными фондами	200	100	794 377 352,38	789 940 426,96	-	-15 331,01	-	789 925 095,95	4 452 256,43
Расходы на выплаты персоналу казенных учреждений	200	110	794 377 352,38	789 940 426,96	-	-15 331,01	-	789 925 095,95	4 452 256,43
Фонд оплаты труда учреждений	200	111	609 921 489,35	606 326 195,81	-	-15 331,01	-	606 310 864,80	3 610 624,55
Иные выплаты персоналу учреждений, за исключением фонда оплаты труда	200	112	226 100,00	200 126,83	-	-	-	200 126,83	25 973,17
Взносы по обязательному социальному страхованию на выплаты по оплате труда работников и иные выплаты работникам учреждений	200	119	184 229 763,03	183 414 104,32	-	-	-	183 414 104,32	815 658,71
Закупка товаров, работ и услуг для обеспечения государственных (муниципальных) нужд	200	200	551 515 420,63	512 517 020,59	-	-	-	512 517 020,59	38 998 400,04
Иные закупки товаров, работ и услуг для обеспечения государственных (муниципальных) нужд	200	240	551 515 420,63	512 517 020,59	-	-	-	512 517 020,59	38 998 400,04
Прочая закупка товаров, работ и услуг	200	244	509 904 322,92	476 818 363,69	-	-	-	476 818 363,69	33 085 959,23
Закупка энергетических ресурсов	200	247	41 611 097,71	35 698 656,90	-	-	-	35 698 656,90	5 912 440,81
Социальное обеспечение и иные выплаты населению	200	300	1 279,20	1 279,20	-	-	-	1 279,20	-
Социальные выплаты гражданам, кроме публичных нормативных социальных выплат	200	320	1 279,20	1 279,20	-	-	-	1 279,20	-
Пособия, компенсации и иные социальные выплаты гражданам, кроме публичных нормативных обязательств	200	321	1 279,20	1 279,20	-	-	-	1 279,20	-
Иные бюджетные ассигнования	200	800	5 711 368,11	5 628 997,84	-	-	-	5 628 997,84	82 370,27
Исполнение судебных актов	200	830	460 368,11	459 549,43	-	-	-	459 549,43	818,68
Исполнение судебных актов Российской Федерации и мировых соглашений по возмещению причиненного вреда	200	831	460 368,11	459 549,43	-	-	-	459 549,43	818,68
Уплата налогов, сборов и иных платежей	200	850	5 251 000,00	5 169 448,41	-	-	-	5 169 448,41	81 551,59
Уплата налога на имущество организаций и земельного налога	200	851	5 100 000,00	5 074 300,00	-	-	-	5 074 300,00	25 700,00
Уплата прочих налогов, сборов	200	852	42 000,00	10 500,00	-	-	-	10 500,00	31 500,00
Уплата иных платежей	200	853	109 000,00	84 648,41	-	-	-	84 648,41	24 351,59
Результат исполнения (дефицит / профицит)	450	x	-29 951 055,11	-1 667 270,91	-	15 331,01	-	-1 651 939,90	x

3. Источники финансирования дефицита средств учреждения

Форма 0503737 с. 3

Наименование показателя	Код строки	Код аналитики	Утверждено плановых назначений	Исполнено плановых назначений					Сумма отклонения
				через лицевые счета	через банковские счета	через кассу учреждения	некассовыми операциями	итого	
1	2	3	4	5	6	7	8	9	10
Источники финансирования дефицита средств - всего (стр. 520 + стр.590+ стр. 620 + стр. 700 + стр. 730 + стр. 820 + стр. 830)	500		29 951 055,11	1 667 270,91	-	-15 331,01	-	1 651 939,90	28 299 115,21
в том числе:									
<i>Внутренние источники</i>	520		-	-	-	-	-	-	-
из них:									
Доходы от переоценки активов	520	171	-	-	-	-	-	-	-
Увеличение стоимости ценных бумаг, кроме акций и иных финансовых инструментов	520	520	-	-	-	-	-	-	-
Уменьшение стоимости ценных бумаг, кроме акций и иных финансовых инструментов	520	620	-	-	-	-	-	-	-
Уменьшение стоимости акций и иных финансовых инструментов	520	630	-	-	-	-	-	-	-
Увеличение задолженности по ссудам и бюджетным кредитам	520	540	-	-	-	-	-	-	-
Уменьшение задолженности по ссудам и бюджетным кредитам	520	640	-	-	-	-	-	-	-
Увеличение внутренних долговых обязательств	520	710	-	-	-	-	-	-	-
Уменьшение внутренних долговых обязательств	520	810	-	-	-	-	-	-	-
<i>Движение денежных средств</i>	590	x	-	-	-	-	-	-	-
поступление денежных средств прочие	591	510	-	-	-	-	-	-	-
выбытие денежных средств	592	610	-	-	-	-	-	-	-
<i>Внешние источники</i>	620		-	-	-	-	-	-	-
из них:									
Увеличение стоимости ценных бумаг, кроме акций и иных финансовых инструментов	620	520	-	-	-	-	-	-	-
Уменьшение стоимости ценных бумаг, кроме акций и иных финансовых инструментов	620	620	-	-	-	-	-	-	-
Увеличение задолженности по ссудам и бюджетным кредитам	620	540	-	-	-	-	-	-	-
Уменьшение задолженности по ссудам и бюджетным кредитам	620	640	-	-	-	-	-	-	-
Увеличение внешних долговых обязательств	620	720	-	-	-	-	-	-	-
Уменьшение внешних долговых обязательств	620	820	-	-	-	-	-	-	-
<i>Изменение остатков средств</i>	700	x	29 951 055,11	1 651 939,90	-	-	-	1 651 939,90	28 299 115,21
увеличение остатков средств, всего	710	510	-	-1 308 333 224,02	-30 662,02	-15 331,01	-	-1 308 379 217,05	x
уменьшение остатков средств, всего	720	610	-	1 309 985 163,92	30 662,02	15 331,01	-	1 310 031 156,95	x
<i>Изменение остатков по внутренним оборотам средств учреждения</i>	730	x	-	15 331,01	-	-15 331,01	-	-	-
в том числе:									
увеличение остатков средств учреждения	731	510	-	15 331,01	30 662,02	-	-	45 993,03	x
уменьшение остатков средств учреждения	732	610	-	-	-30 662,02	-15 331,01	-	-45 993,03	x
<i>Изменение остатков по внутренним расчетам</i>	820	x	-	-	-	-	-	-	-
в том числе:									
увеличение остатков по внутренним расчетам (Кт 030404510)	821		-	-	-	-	-	-	-
уменьшение остатков по внутренним расчетам (Дт 030404610)	822		-	-	-	-	-	-	-

Наименование показателя	Код строки	Код аналитики	Утверждено плановых назначений	Исполнено плановых назначений					Сумма отклонения
				через лицевые счета	через банковские счета	через кассу учреждения	некассовыми операциями	итого	
1	2	3	4	5	6	7	8	9	10
<i>Изменение остатков расчетов по внутренним привлечением средств</i>	830	x	-	-	-	-	-	-	-
в том числе:									
увеличение расчетов по внутреннему привлечению остатков средств (Кт 030406000)	831		-	-	-	-	-	-	-
уменьшение расчетов по внутреннему привлечению остатков средств (Дт 030406000)	832		-	-	-	-	-	-	-

4. Сведения о возвратах остатков субсидий и расходов прошлых лет

Наименование показателя	Код строки	Код аналитики	Произведено возвратов				итого
			через лицевые счета	через банковские счета	через кассу учреждения	некассовыми операциями	
1	2	3	4	5	6	7	8
Возвращено остатков субсидий прошлых лет, всего	910	x	-	-	-	-	-
Возвращено расходов прошлых лет, всего	950		-	-	-	-	-

Руководитель

(подпись)

Кибиткин Андрей Станиславович

(расшифровка подписи)

Руководитель

финансово-
экономической службы

(подпись)

Атмашкина Ю.А.

(расшифровка подписи)

Главный бухгалтер

(подпись)

Никитина М.В.

(расшифровка подписи)

" 24 " января 2022 г.

Утв. приказом Минфина РФ
от 25 марта 2011 г. № 33н
(в ред. от 16 ноября 2016 г.)

**ПОЯСНИТЕЛЬНАЯ ЗАПИСКА
К БАЛАНСУ УЧРЕЖДЕНИЯ**

на 1 января 2022 г.

Учреждение ГОСУДАРСТВЕННОЕ БЮДЖЕТНОЕ УЧРЕЖДЕНИЕ
ЗДРАВООХРАНЕНИЯ "КЛИНИЧЕСКАЯ БОЛЬНИЦА № 6 ИМЕНИ Г.А.
ЗАХАРЬИНА"

Обособленное подразделение _____

Учредитель ПЕНЗЕНСКАЯ ОБЛАСТЬ

Наименование органа,
осуществляющего

полномочия учредителя МИНИСТЕРСТВО ЗДРАВООХРАНЕНИЯ
ПЕНЗЕНСКОЙ ОБЛАСТИ

Периодичность: квартальная, годовая

Единица измерения: руб.

	КОДЫ
Форма по ОКУД	0503760
Дата	01.01.2022
по ОКПО	93766858
по ОКТМО	56701000
по ОКПО	93766858
Глава по БК	855
к Балансу по форме	0503730
по ОКЕИ	383

**Раздел 1 «Организационная структура учреждения»
включает в себя следующую информацию:**

ГБУЗ «Клиническая больница №6 имени Г.А.Захарьина» находится по следующему юридическому (фактическому) адресу: г. Пенза, ул. Стасова, д.7.

Перечень видов осуществляемой деятельности в соответствии с ОКВЭД:

ОКВЭД 2 - 86.10 Деятельность больничных городских организаций

86.21 Общая врачебная практика

86.90.9 Деятельность в области медицины прочая, не включенная в другие группировки.

Показатели бухгалтерской отчетности за 2021 год сформированы исходя из нормативно-правовых актов, регулирующих ведение бухгалтерского учета и составление бухгалтерской отчетности.

Счетная палата Пензенской области осуществляет внешний государственный финансовый контроль.

В отчетном периоде профессиональное суждение бухгалтера не применялось.

**Раздел 2 «Результаты деятельности учреждения»
включает в себя следующую информацию:**

Количество работников, прошедших переподготовку и повышение квалификации

1	2	3	4	5
Прошло за 2021 год	В том числе из	В том числе из гр.1	В том числе из гр.1	В том числе из

переподготовку и повышение квалификации всего, чел.	гр.1 врачи, чел	средний медперсонал, чел	младший медперсонал, чел	гр.1 прочие сотрудники, чел
666	294	372	0	0

Среднесписочная численность работников

1	2	3	4	5
Среднесписочная численность работников за 2021 год всего, чел.	В том числе из гр.1 врачи, чел	В том числе из гр.1 средний медперсонал, чел	В том числе из гр.1 младший медперсонал, чел	В том числе из гр.1 прочие сотрудники, чел
1 363	258	677	160	268

Штатная численность работников

1	2	3	4	5
Штатная численность работников на 01.01.2022 всего, чел.	В том числе из гр.1 врачи, чел	В том числе из гр.1 средний медперсонал, чел	В том числе из гр.1 младший медперсонал, чел	В том числе из гр.1 прочие сотрудники, чел
2 061	465,5	959	195,25	441,25

Фактическая численность работников

1	2	3	4	5
Фактическая численность работников на 01.01.2022 всего, чел.	В том числе из гр.1 врачи, чел	В том числе из гр.1 средний медперсонал, чел	В том числе из гр.1 младший медперсонал, чел	В том числе из гр.1 прочие сотрудники, чел
1 464	284	750	161	269

Информация о средней заработной плате работников (за исключением внешних совместителей)

1	2	3	4	5
Средняя заработная плата работников за 2021 год, руб	Средняя заработная плата врачей за 2021 год, руб	Средняя заработная плата среднего медперсонала за 2021 год, руб	Средняя заработная плата младшего медперсонала за 2021 год, руб	Средняя заработная плата прочих сотрудников за 2021 год, руб
38 093,66	66 329,88	33 117,37	30 228,49	27 896,38

Информация о заключенных договорах/контрактах

1	2	3	4	5
Количество договоров/контрактов, заключенных по закону 44-ФЗ в 2021 году, шт	Общая сумма заключенных договоров/контрактов в 2021 году по закону 44-ФЗ, тыс.руб	Количество договоров/контрактов, заключенных по закону 223-ФЗ в 2021 году, шт	Общая сумма заключенных договоров/контрактов в 2021 году по закону 223-ФЗ, тыс.руб	Общая сумма экономии, сложившейся по итогам конкурентных процедур в 2021 году, тыс.руб (по 44-ФЗ и 223-ФЗ)
791	655 982,3	155	10 456,5	78 013,0

Информация об экономических санкциях, выставленных учреждению в 2021 году (подстатьи КОСГУ 292, 293,295)

1	2	3	4
Общая сумма выставленных учреждению в 2021 году, руб	Общая сумма санкций, оплаченных учреждением в 2021 году (по санкциям из гр.1), руб	Остаток неоплаченных санкций (гр.1-гр.2), руб	Причина неоплаты санкций
343 380,77	343 380,77	0,00	-

Информация о судебных исках, выставленных учреждению в 2021 году

1	2	3	4	5	6
№ п/п	Юридическое наименование истца	Сумма исполнительного документа, руб	Общая сумма, оплаченная по исполнительному документу, руб	Остаток по иску (гр.3-гр.4), руб	Причины неоплаты исполнительного документа
1	ООО «СДЭС»	32 500,00	32 500,00	0,00	-
2	ООО «Федеральная управляющая компания»	2 000,00	2 000,00	0,00	-
3	ООО СК «Мой дом»	116 536,80	116 536,80	0,00	-
4	Пахомова Наталья Михайловна	100 000,00	100 000,00	0,00	-
5	ИФНС России по Ленинскому району г.Пензы	300,00	300,00	0,00	-
6	ОАО "Фармация"	1 650 723,14	1 650 723,14	0,00	-
7	ООО "ТНС ЭНЕРГО ПЕНЗА"	14 555,75	14 555,75	0,00	-
8	ООО "ТНС ЭНЕРГО ПЕНЗА"	10 699,39	10 699,39	0,00	-
9	Каленов Александр Сергеевич	648 037,00	648 037,00	0,00	-
	Итого:	2 575 352,08	2 575 352,08	0,00	-

Информация о судебных исках, выставленных учреждением в 2021 году

1	2	3	4	5	6
№ п/п	Юридическое наименование ответчика	Сумма исполнительного документа, руб	Общая сумма, оплаченная по исполнительному документу, руб	Остаток по иску (гр.3-гр.4), руб	Причины неоплаты исполнительного документа
1	-	-	-	-	-

**Информация о расчетах с органом, осуществляющим
функции и полномочия учредителя**

1	2	3	4	5
Наименование показателя	На 01.01.2021 с учетом формы 0503773, руб	На 01.01.2022, руб	Изменение стоимости (гр.3-гр.2), руб. Увеличение-в положительном значении, уменьшение-в отрицательном	Причины изменения с указанием групп имущества (например покупка медицинского оборудования, списание изношенного хозяйственного инвентаря, изменение кадастровой стоимости земельных участков и т.п.)
Балансовая стоимость особо ценного движимого имущества (ОЦДИ), недвижимого имущества (НИ), земельных участков	1 508 736 607,18	1 498 178 036,92	- 10 558 570,26	x
В т.ч.:				
1. Балансовая стоимость НИ	352 089 472,38	333 063 844,91	- 19 025 627,47	3 075 484,94 передана квартира в ГБУЗ «Пензенская областная клиническая больница им. Н.Н. Бурденко» 45 480,00 получена дождевая канализация, 10 818 044,53 руб. передано ГКУ "Центр по транспортному обслуживанию" здание хозяйственного назначения 5 177 578,00 переданы 2 квартиры ГБПОУ ПО "Мокшанский агротехнологический колледж"
2. Балансовая стоимость ОЦДИ	1 014 571 058,45	1 056 567 357,69	+41 996 299,24	477 000,00 получено безвозмездно медицинское оборудование от ГБУЗ «Пензенская областная детская клиническая больница имени Н.Ф. Филатова» 566 280,74 получено безвозмездно медицинское оборудование от ГКУЗ МЦМР «Резерв», 3 633 984,00 получено безвозмездно медицинское оборудование от ГБУЗ «Кузнецкая межрайонная больница», 96 789 587,81 приобретено медицинское оборудование, 3 076 037,50 приобретено прочее оборудование, 62 546 590,81 переведено на забалансовый счет 02 по причине списания
3. Балансовая стоимость земельных участков	142 076 076,35	135 308 521,47	- 6 767 554,88	6 767 554,88 передан ГКУ "Центр по транспортному обслуживанию" участок земли под зданием хозяйственного назначения

**Информация об остатках на счете 0 106 11 000
«Вложения в основные средства - недвижимое имущество»**

1	2	3	4
№ п/п	Наименование и фактический адрес (без указания индекса) объекта недвижимого имущества в строительство, реконструкцию, модернизацию, дооборудование, покупку которого осуществлены вложения	Сумма произведенных вложений на 01.01.2022, руб	Причины наличия остатка по счету с указанием сроков введения объекта в эксплуатацию (в формате мм.гггг)
1	Приемное отделение с прибором с установкой кардиоангиографа ГБУЗ «Клиническая больница №6 им.Г.А.Захарьина» по адресу г.Пенза, улица Стасова, 7	26 512 980,50	Реконструкция приемного отделения с прибором с установкой кардиоангиографа закончена, акт на ввод в эксплуатацию отсутствует.

Сведения о сдаваемых на 01.01.2022 в аренду/безвозмездное пользование объектах НФА

1	2	3	4	5	6
Наименование объекта нефинансовых активов	Площадь в квадратных метрах (для недвижимого имущества)	Дата завершения аренды/пользования согласно заключенного договора (если в договоре даты не указывается бессрочно либо с правом продления)	Общая сумма положенных к уплате арендных платежей по состоянию на 01.01.2022, руб.	Юридическое наименование арендатора/пользователя	Забалансовый счет учета объекта
Крыша учреждения	6,0 кв.м	бессрочно	149 137,30	ООО «Т2 Мобайл»	25
Помещение столовой	156,5 кв.м	23.02.2025 год	171 178,62	ИП Савичев А.В.	25
Помещение аптеки	90,0 кв.м	бессрочно	623 012,40	ОАО «Фармация»	25
Банкомат	2,0 кв.м	11.04.2021 год	39 491,61	ПАО «Сбербанк России»	25
Площадь переданная в безвозмездное пользование	160,11 кв.м	бессрочно		ГБУЗ «Городская поликлиника»	26
Квартиры по адресу г.Пенза, ул.Антонова, дом №62	1 173,4 кв.м	бессрочно		Сотрудники учреждения	26
Квартиры по адресу г.Пенза, ул.Крымская, дом №5	214,4 кв.м	бессрочно		Сотрудники учреждения	26

Сведения о полученных на 01.01.2022 в аренду/безвозмездное пользование объектов нефинансовых активов

1	2	3	4	5
Наименование объекта нефинансовых активов	Площадь в квадратных метрах (для недвижимого имущества)	Дата завершения аренды/пользования согласно заключенного договора (если в договоре даты не указывается бессрочно либо с правом продления)	Юридическое наименование арендодателя/ссудодателя	Балансовый/забалансовый счет учета объекта
-	-	-	-	-

Сведения об объектах недвижимого имущества, по которым отсутствует государственная регистрация

1	2	3	4	5
Наименование объекта	Учетная стоимость объекта, руб.	Площадь в квадратных метрах	Дата постановки на учет	Причины отсутствия государственной регистрации, принимаемые меры
-	-	-	-	-

Информация о стоимости отдельных видов основных средств

1		2	3	
Балансовая и остаточная стоимость временно неэксплуатируемых (неиспользуемых) объектов основных средств, руб.		Балансовая стоимость объектов основных средств, находящихся в эксплуатации и имеющих нулевую остаточную стоимость, руб.	Балансовая и остаточная стоимость объектов основных средств, изъятых из эксплуатации или удерживаемых до их выбытия, руб.	
0,00	0,00	903 266 611,13	69 906 662,77	0,00

Информация о выявленных недостачах/хищениях/порче/фальсификации имущества и денежных средств, в том числе фальшивых банкнот

1	2	3
Учетное наименование утраченного/испорченного/фальсифицированного имущества	Количество утраченного/испорченного/фальсифицированного имущества	Справедливая стоимость утраченного/испорченного/фальсифицированного имущества, руб.
-	-	-

Имеющиеся основные средства используются эффективно. Для улучшения состояния оборудования ежемесячно проводится техническое обслуживание имеющегося оборудования.

Требуется ремонт для следующего оборудования:

Флюорограф малодозовый цифровой сканирующий с рентгенозащитной кабиной «ПроСкан-2000

Томограф рентгеновский компьютерный Toshiba Aquilion 32

Наркозно-дыхательный аппарат Carestation 620 A1

Электрокардиостимулятор «ЭКСТАЙМ».

Требуется закупка следующего оборудования:

томограф магнитно-резонансный от 1,5 Тл.

томограф рентгеновский компьютерный от 64 срезов с программным обеспечением и сопутствующим оборудованием для выполнения исследований сердца и головного мозга, в том числе перфузии и КТ-ангиографии

микроскоп операционный

установка навигационная стереотаксическая в комплекте с принадлежностями, совместимая с микроскопом

система холтеровского мониторинга, система ультразвуковая диагностическая медицинская.

Имеющиеся основные средства используются в полном объеме.

Раздел 3 «Анализ отчета об исполнении учреждением плана его деятельности» включает в себя следующую информацию:

Информация о принятых учреждением обязательствах, оплата которых предусмотрена в 2022-2024 годах.

1	2	3	4	5
Сумма обязательства, руб.	Подстатья КОСГУ	Источник финансового обеспечения (квфо)	Плановый год исполнения обязательства	Наименование обязательства
2 970 000,00	226	7	2022	Оказание услуг по приемке, контролю качества и сроков годности, хранению, отпуску и доставке лекарственных препаратов, изделий медицинского назначения, реактивов, закупленных для нужд учреждений здравоохранения Пензенской области
8 338 428,69	225	7	2022	Оказание клининговых услуг в 2022г. по адресу г.Пенза, ул. Стасова, д.7
3 774 980,70	225	7	2022	Оказание клининговых услуг в 2022г. по адресу г.Пенза, ул. Гагарина, 24.
812 682,00	221	7	2022	Оказание услуг по предоставлению канала доступа к виртуальным частным сетям (VPN) и доступу к информационно-коммуникационной сети Интернет для учреждений здравоохранения Пензенской области в 2022 году
3 739 369,00	222	7	2022	Оказание автотранспортных услуг в первом полугодии 2022 года для нужд учреждений здравоохранения города Пензы
552 960,00	225	7	2022	Оказание услуг по техническому обслуживанию установок автоматической системы пожарной сигнализации и оборудования системы пожарного мониторинга в

				2022 году
900 000,00	225	7	2022	Оказание услуг по экспресс-замене картриджей в 2022 году
1 979 988,00	225	7	2022	Оказание услуг по техническому обслуживанию медицинской техники в первом полугодии 2022 года
6 804 448,79	225	7	2022	Оказание услуг по вывозу и утилизации медицинских отходов в 2022 году
130 329,01	226	7	2022	Оказание охранных услуг в 2022 году
4 816 357,20	226	7	2022	Оказание охранных услуг в 2022 году
15 032 450,00	226	7	2022	Оказание услуг по обеспечению потребности ГБУЗ «Клиническая больница № 6 имени Г.А. Захарьина» в чистом и обработанном мягком инвентаре в 2022 году
330 600,00	226	7	2022	Оказание услуг по сопровождению программного продукта АС «Смета» в рамках Единой системы бухгалтерского учета Министерства здравоохранения Пензенской области на 2022 год
2 472 000,00	226	7	2022	Оказание услуг по проведению гистологических исследований операционного и биопсийного материала для нужд учреждений здравоохранения Пензенской области на 2022 год
54 598 182,57	341	7	2022	Поставка лекарственных препаратов и медицинских расходных материалов в 2022 году
3 591 962,67	342	7	2022	Поставка продуктов питания для нужд учреждений здравоохранения Пензенской области в 1 полугодии 2022 года
1 800 000,00	291	7	2022	Начисленные налоги по имуществу и земле за 4 квартал 2021г.
112 644 738,63				

Сведения о возврате в бюджет субсидии на выполнение государственного задания по причине нецелевого/неправомерного использования

1	2	3	4	5
Год фактического получения субсидии	Сумма возвращенной субсидии, руб	Дата возврата субсидии в формате мм.гггг	Код субсидии, по которому выявлено нецелевое/неправомерное использование	Орган государственного финансового контроля, выявивший нарушение
-	-	-	-	-

Информация о просроченной кредиторской задолженности

1	2	3	4	5	6
Источник финансового обеспечения (квфо)	Подстатья КОСГУ	Сумма задолженности, руб	Юридическое наименование контрагента	Месяц и год образования задолженности в формате мм.гггг	Причины образования и принимаемые меры
-	-	-	-	-	-

Причины образования остатков денежных средств на счетах и в кассе учреждения

1	2	3	4
Номер лицевого счета (если остаток в кассе или в пути, то номер л/с не указывается, а пишется касса или средства в пути). По счету 3 201 21 расписывать р/с не надо, указать р/с без номера	Источник финансового обеспечения (квфо)	Сумма остатка на 01.01.2022, руб.	Подробные причины образования остатков
855.01.056.3	2	2 291 561,37	Средства зарезервированы для оплаты заработной платы за первую половину января 2022г.
855.01.056.3	3	4 258 689,11	Перечислены денежные средства на обеспечение заключенных контрактов на 2022г.
855.01.056.3	4	924,32	Экономия от проведенных конкурсных процедур
855.01.056.9	5	493 480,79	Денежные средства предназначены для погашения задолженности по документам, поступившим 30.12.2021г. в сумме 225 341,80 руб. Экономия от проведенных конкурсных процедур
855.01.056.6	5	0,00	
855.01.056.9	6	0,00	
855.01.056.7	7	28 299 115,21	Средства зарезервированы для оплаты заработной платы за первую половину января 2022г.

Наличие остатков денежных средств на счете 3 201 21 000 «Денежные средства учреждения на счетах в кредитной организации» отсутствует.

Информация о причинах роста просроченной дебиторской задолженности

1	2	3*	4*
Сумма просроченной дебиторской задолженности на	Сумма просроченной дебиторской задолженности на	Коэффициент роста (гр.2 /гр.1)	Причины роста просроченной дебиторской

01.01.2021, в тыс.руб	01.01.2022, в тыс.руб		задолженности
0,00	0,00	-	-

*В случае отсутствия роста задолженности в графах 3 и 4 ставится прочерк.

Информация о причинах роста просроченной кредиторской задолженности

1	2	3*	4*
Сумма просроченной кредиторской задолженности на 01.01.2021, в тыс.руб	Сумма просроченной кредиторской задолженности на 01.01.2022, в тыс.руб	Коэффициент роста (гр.2 /гр.1)	Общие причины роста просроченной кредиторской задолженности
0,00	0,00	-	-

*В случае отсутствия роста задолженности в графах 3 и 4 ставится прочерк.

Расшифровка показателей доходов будущих периодов, сложившихся на 01.01.2022

1	2	3	4	5
№ п/п	Источник финансового обеспечения (квфо)	Счет бухгалтерского учета (19-26 разряды номера счета)	Сумма на 01.01.2022, руб.	Причина образования
1	2	401 49 121	3 761 272,80	Отражен ожидаемый доход от арендных платежей, рассчитанный за весь срок пользования имуществом
2	4	401 49 131	2 604 963,38	Отражен ожидаемый доход от субсидии на выполнение государственного задания
3	5	401 49 152	890 843,30	Отражен ожидаемый доход от субсидии на иные цели
4	5	401 41 152	204 643,00	Отражен ожидаемый доход от субсидии на иные цели

Расшифровка показателей расходов будущих периодов, сложившихся на 01.01.2022

1	2	3	4	5
№ п/п	Источник финансового обеспечения (квфо)	Счет бухгалтерского учета (19-26 разряды номера счета)	Сумма на 01.01.2022, руб.	Причина образования
1	2	401 50 241	36,00	Отражены расходы будущих периодов по

				упущенной выгоде
--	--	--	--	------------------

Расшифровка показателей резервов предстоящих расходов, сложившихся на 01.01.2022

1	2	3	4	5
№ п/п	Источник финансового обеспечения (квфо)	Счет бухгалтерского учета (19-26 разряды номера счета)	Сумма на 01.01.2022, руб.	Причина образования
1	7	401 60 211	53 844 215,69	Резерв предстоящих расходов в сумме запланированного среднего заработка работников к отпуску на 2022 год
2	7	401 60 213	16 260 953,14	Резерв предстоящих расходов в сумме запланированных отчислений в страховые фонды от среднего заработка работников к отпуску на 2022 год

Перечень событий после отчетной даты, включенных в состав отчетности

1	2	3	4
Наименование события после отчетной даты	Месяц начала события	Месяц окончания события	Суммовое выражение, руб.
-	-	-	-

Перечень выявленных ошибок прошлых лет, отраженных в составе отчетности

1	2	3	4	5
Краткое описание ошибки	Дата ошибки в формате мм.гггг	Дата исправления ошибки в формате мм.гггг	Суммовое выражение ошибки, руб.	Строки и графы в ф.0503773, в которых отражены показатели изменения
-	-	-	-	-

Сведения о неисполненных судебных решениях

1	2	3	4	5	6
Подстатья КОСГУ	Юридическое наименование истца	Сумма неисполненных судебных решений на 01.01.2022, руб.	Правовое основание образования задолженности (№ и дата исполнительного документа с указанием выдавшего его)	Причина неисполнения судебного решения	Предполагаемая дата исполнения судебного решения в формате мм.гггг

			судебного органа)		
296	-	-	-	-	-
297	-	-	-	-	-

Раздел 5 «Прочие вопросы деятельности учреждения» включает в себя следующую информацию:

Формы, не отраженные в составе отчетности по причине отсутствия в них числовых показателей:

1. Справка по консолидируемым расчетам учреждения (ф.0503725) по КВФО 2, 4, 5, 6, 7.
2. Сведения о финансовых вложениях учреждения (ф. 0503771)
3. Сведения о суммах заимствований (ф.0503772)
4. Сведения об изменении остатков валюты баланса учреждения (ф.0503773) по деятельности по государственному (муниципальному) заданию, деятельности с целевыми средствами
5. Сведения о направлениях деятельности (ф.0503760) таблица 1
6. Сведения о проведении инвентаризаций (ф. 0503760) таблица 6
7. Сведения об остатках денежных средств учреждения (ф. 0503779) по КВФО 6.

Внутриформенные ошибки в отчете по форме 0503710 связаны с тем, что корректировка расчетов с учредителем осуществляется по счету 401 10 172 с КБК 000000000000000000 (9 ошибок). Расходы по счету 401 20 214 осуществляются с КВР 000 (3 ошибки).

Внутриформенные ошибки в отчете по форме 0503723 связаны с тем, что расходы, связанные с реконструкцией приемного отделения произведены по РЗПР 0901, по КВР 407 и КОСГУ 310. (1 ошибка). Ошибка по строке 4640 связана с переносом возврата субсидий с квфо 2 на квфо 4 в сумме 208 020,38 руб. в 2020г.

Внутриформенные ошибки в отчете по форме 0503737 по КВФО 7 связаны с тем, что доходы от нормированного страхового запаса поступают по коду аналитики 150. (4 ошибки).

Внутриформенные ошибки в отчете по форме 0503766 по КВФО 5 связаны с тем, что код субсидии выбран с длинной структурой кода. (3 ошибки).

Внутриформенные ошибки в отчетах по форме 0503769Дт по КВФО 7 связаны с тем, что графа 7 больше графы 8 по счету 7 302 26 000 из-за восстановления кассовых расходов (возврат средств по перечисленному авансовому платежу).(3 ошибки).

Внутриформенные ошибки в отчетах по форме 0503769Кт связаны с тем, что графа 5 больше графы 6 по счетам 7 302 00 000 из-за восстановления кассовых расходов.(13 ошибок). Учет расходов по оплате неустойки ведется по КВР 831 и КОСГУ 293.(2 ошибки)

Внутриформенные ошибки в отчетах по форме 0503769Кт связаны с тем, что графа 5 больше графы 6 по счетам 5 302 00 000 из-за восстановления кассовых расходов.(3 ошибки).

Внутриформенные ошибки в отчетах по форме 0503779 по КВФО 2, 3, 4, 5, 6,7 ошибки связаны с тем, что поступление и выбытие денежных средств ведется на лицевых счетах, открытых в Министерстве финансов Пензенской области, номер лицевого счета состоит из 11 знаков (30 ошибок).

Между формами 0503768 по КВФО 2 и 7 за 2021г. и за 2020г. ошибки связаны с тем, что остатки по забалансовому счету 01 на конец 2020г. были, на начало 2021г. отсутствуют, в связи с вступлением в силу федерального стандарта бухгалтерского учета «Нематериальные активы» и исправлением ошибок прошлых лет.

Между формами 0503769 за 2021г. и 0503769 за 2020г. ошибки связаны с тем, что в 2020 году учет счета 302 23 велся с КВР 244, а в 2021 году ведется с КВР 247. В 2021 году ведется учет по счетам 40141000 и 40149000, а в 2020 году учет велся по счету 40140000. В 2021 году в квартальных отчетах не указывается долгосрочная задолженность. (13 ошибок)

Восстановление кассовых расходов по КОСГУ 226 КВР 244 КВФО 2 в форме 0503769 не соответствует АЦК-Финансы, так как восстановление прошло по счету 208 12 000, которое в форме не отражается.

Восстановление кассовых расходов по КОСГУ 211 КВР 111 КВФО 7 в форме 0503769 не соответствует АЦК-Финансы, так как восстановление прошло по счету 304 03 000, которое в форме не отражается.

В форме 0503768 в графе 8 отражена амортизация с минусом, по причине выбытия самортизированного оборудования в связи со списанием.

Перечень проведенных в отчетном периоде ревизий и проверок, осуществленных органами государственного финансового контроля (УФК РФ, Счетная палата РФ, Счетная палата ПО, Минфин ПО), Министерством здравоохранения Пензенской области

и ТФОМС Пензенской области, по которым выявлены финансовые нарушения*

1	2	3	4	5
Наименование контрольного органа	Дата окончания проверки в формате мм-гггг	Сумма выявленных финансовых нарушений,руб	Краткое описание финансовых нарушений	Принятые меры

*В случае отсутствия в акте проверки/ревизии выявленных финансовых нарушений во всех графах таблицы ставятся прочерки

Информация по объектам аренды

Сверка на отчетную дату общей суммы арендных платежей с общей суммой их дисконтированных стоимостей не проводилась ввиду отсутствия льготной аренды.

Сверка на отчетную дату общей суммы арендных платежей (в том числе по договорам о субаренде (поднайма) с общей суммой их дисконтированных стоимостей по группам объектов учета аренды, сформированным исходя из их сроков полезного

использования: до одного года; от одного года до трех лет; свыше трех лет не проводилась ввиду отсутствия льготной аренды.

В договорах аренды включены положения о повышении арендных платежей.

Информация по долгосрочным договорам

Общая величина доходов по долгосрочным договорам составляет 3 796 075,80 рублей, в т.ч. на 2022 год- 1 298 160,60 рублей, 2023 год – 1 248 957,60 рублей., 2024 год – 1 248 957,60

Руководитель



(подпись)

Кибиткин Андрей Станиславович

(расшифровка подписи)

Руководитель планово-экономической службы



(подпись)

Атмашкина Ю.А.

(расшифровка подписи)

Главный бухгалтер



(подпись)

Никитина М.В.

(расшифровка подписи)

"24" января 2022 г.

Сведения по дебиторской и кредиторской задолженности учреждения

Вид деятельности (вид финансового обеспечения) собственные доходы учрежденияВид задолженности дебиторская
(дебиторская - кредиторская)

1. Сведения о дебиторской (кредиторской) задолженности

Помер (код) счета бюджетного учета	Сумма задолженности, руб.												
	на начало года			изменение задолженности					на конец отчетного периода			на конец аналогичного периода прошлого финансового года	
	всего	из них		увеличение		уменьшение		всего	из них		всего	из них	
		долгосрочная	просроченная	всего	в том числе неденежные расчеты	всего	в том числе неденежные расчеты		долгосрочная	просроченная		долгосрочная	просроченная
1	2	3	4	5	6	7	8	9	10	11	12	13	14
0113 000000000 120 2 205 21 004	1 509 883,10	760 677,60	-	2 282 032,80	-	1 509 883,10	-	2 282 032,80	1 521 355,20	-	-	-	-
0113 000000000 120 2 205 21 005	9 948,39	-	-	56 680,00	-	55 960,00	-	10 668,39	-	-	-	-	-
0113 000000000 120 2 205 21 006	1 334 351,38	488 280,00	-	1 023 513,23	-	854 490,00	-	1 503 374,61	976 560,00	-	-	-	-
Итого по коду счета	2 854 182,87	1 248 957,60	-	3 362 226,03	-	2 420 333,10	-	3 796 075,80	2 497 915,20	-	-	-	-
0113 000000000 120 2 205 29 004	6 437,00	-	-	77 244,00	-	77 244,00	-	6 437,00	-	-	-	-	-
Итого по коду счета	2 205 29 000	6 437,00	-	77 244,00	-	77 244,00	-	6 437,00	-	-	-	-	-
0901 000000000 130 2 205 31 001	183 139,51	-	-	8 477 511,80	-	8 299 498,92	-	361 352,39	-	-	-	-	-
0901 000000000 130 2 205 31 002	45 244,35	-	-	1 593 798,72	-	1 626 555,17	-	12 487,90	-	-	-	-	-
0901 000000000 130 2 205 31 003	-	-	-	103 349,81	-	103 349,81	-	-	-	-	-	-	-
0901 000000000 130 2 205 31 004	105 317,00	-	-	1 225 289,00	-	963 294,00	-	367 312,00	-	-	-	-	-
0901 000000000 130 2 205 31 005	194 898,13	-	-	950 537,00	-	997 138,00	-	148 297,13	-	-	-	-	-
0901 000000000 130 2 205 31 006	56,00	-	-	71 792,00	-	66 136,00	-	5 712,00	-	-	-	-	-
0901 000000000 130 2 205 31 007	-	-	-	864 215,00	-	864 215,00	-	-	-	-	-	-	-
Итого по коду счета	2 205 31 000	528 854,99	-	13 286 493,33	-	12 920 186,90	-	895 161,42	-	-	-	-	-
0113 000000000 130 2 205 33 001	-	-	-	103 132,56	-	103 132,56	-	-	-	-	-	-	-
0113 000000000 130 2 205 33 002	-	-	-	78 200,37	-	78 200,37	-	-	-	-	-	-	-
0113 000000000 130 2 205 33 004	19 351,89	-	-	272 195,64	-	271 063,96	-	20 483,57	-	-	-	-	-
0113 000000000 130 2 205 33 005	-	-	-	22 175,32	-	18 259,87	-	3 915,45	-	-	-	-	-
0113 000000000 130 2 205 33 006	-	-	-	273 484,05	-	248 885,16	-	24 598,89	-	-	-	-	-
Итого по коду счета	2 205 33 000	19 351,89	-	749 187,94	-	719 541,92	-	48 997,91	-	-	-	-	-
0901 000000000 150 2 205 55 004	-	-	-	15 000,00	-	15 000,00	-	-	-	-	-	-	-
Итого по коду счета	2 205 55 000	-	-	15 000,00	-	15 000,00	-	-	-	-	-	-	-
0901 000000000 440 2 205 74 004	-	-	-	52 260,62	-	52 260,62	-	-	-	-	-	-	-
0901 000000000 440 2 205 74 006	-	-	-	31 863,00	-	31 863,00	-	-	-	-	-	-	-
Итого по коду счета	2 205 74 000	-	-	84 123,62	-	84 123,62	-	-	-	-	-	-	-
Итого по коду синтетического счета	2 205 00 000	3 408 826,75	1 248 957,60	-	17 574 274,92	16 236 429,54	5 169,64	4 746 672,13	2 497 915,20	-	3 408 826,75	1 248 957,60	-
0113 000000000 244 2 206 26 004	18 498,40	-	-	-	-	18 498,40	-	-	-	-	-	-	-
0901 000000000 244 2 206 26 002	-	-	-	36 822,00	-	36 822,00	-	36 822,00	-	-	-	-	-
0901 000000000 244 2 206 26 004	-	-	-	11 140,00	-	11 140,00	11 140,00	-	-	-	-	-	-
Итого по коду счета	2 206 26 000	18 498,40	-	47 962,00	-	29 638,40	16 309,64	36 822,00	-	-	-	-	-
0901 000000000 407 2 206 28 004	239 402,60	-	-	-	-	-	-	239 402,60	-	-	-	-	-
Итого по коду счета	2 206 28 000	239 402,60	-	-	-	-	-	239 402,60	-	-	-	-	-
0901 000000000 244 2 206 34 004	-	-	-	36 540,00	-	36 540,00	36 540,00	-	-	-	-	-	-
Итого по коду счета	2 206 34 000	-	-	36 540,00	-	36 540,00	36 540,00	-	-	-	-	-	-
0901 000000000 244 2 206 67 007	-	-	-	52 500,00	-	52 500,00	52 500,00	-	-	-	-	-	-
Итого по коду счета	2 206 67 000	-	-	52 500,00	-	52 500,00	52 500,00	-	-	-	-	-	-
Итого по коду синтетического счета	2 206 00 000	257 901,00	-	137 002,00	-	118 678,40	105 349,64	276 224,60	-	-	257 901,00	-	-
0901 000000000 112 2 208 12 007	-	-	-	3 600,00	-	3 600,00	-	-	-	-	-	-	-
Итого по коду счета	2 208 12 000	-	-	3 600,00	-	3 600,00	-	-	-	-	-	-	-
0901 000000000 112 2 208 26 007	-	-	-	104 234,00	-	104 234,00	-	-	-	-	-	-	-
Итого по коду счета	2 208 26 000	-	-	104 234,00	-	104 234,00	-	-	-	-	-	-	-
Итого по коду синтетического счета	2 208 00 000	-	-	107 834,00	-	107 834,00	-	-	-	-	-	-	-
0901 000000000 130 2 209 34 001	-	-	-	1 186 260,37	-	1 033 664,56	-	152 595,81	-	-	-	-	-
0901 000000000 130 2 209 34 004	-	-	-	23 136,72	-	23 136,72	-	-	-	-	-	-	-
0901 000000000 130 2 209 34 007	-	-	-	250 984,40	-	250 984,40	-	-	-	-	-	-	-
Итого по коду счета	2 209 34 000	-	-	1 460 381,49	-	1 307 785,68	-	152 595,81	-	-	-	-	-
0901 000000000 140 2 209 41 004	-	-	-	665 835,43	-	665 835,43	-	-	-	-	-	-	-

0901 0000000000 140	2 209 41 005			112 670,90		112 670,90							
Итого по кредиту счетов	2 209 41 000			778 506,33		778 506,33							
Итого по кредиту синтетического счета	2 209 00 000			2 238 887,82		2 086 292,01		152 595,81					
Всего задолженности	3 666 727,75	1 248 957,60		20 057 998,74		18 549 233,95	105 349,64	5 175 492,54	2 497 915,20		3 666 727,75	1 248 957,60	
Всего по счету 0 401 40 000		x	x		x		x		x	x		x	x
Всего по счету 0 401 60 000		x	x		x		x		x	x		x	x
Всего по счету 0 401 60 000		x	x		x		x		x	x		x	x

2. Сведения о просроченной задолженности

Номер (код) счета бюджетного учета	Сумма, руб.	Дата		Дебитор (кредитор)		Причины образования	
		возникновения	исполнения по правовому основанию	ИНН	наименование	код	пояснения
1	2	3	4	5	6	7	8
2	-	-	-	-	-	-	-

Документ подписан электронной подписью.
 Главный бухгалтер(Никитина Мария Владимировна),Руководитель(Кибиткин Андрей Станиславович)

Сведения по дебиторской и кредиторской задолженности учреждения

Вид деятельности (вид финансового обеспечения) субсидия на выполнение государственного (муниципального) заданияВид задолженности дебиторская
(дебиторская + кредиторская)

I. Сведения о дебиторской (кредиторской) задолженности

Номер (код) счета бюджетного учета	Сумма задолженности, руб												
	на начало года			изменение задолженности				на конец отчетного периода			на конец аналогичного периода прошлого финансового года		
	всего	из них:		увеличение		уменьшение		всего	из них:		всего	из них:	
		долгосрочная	просроченная	всего	в том числе неденежные расчеты	всего	в том числе неденежные расчеты		долгосрочная	просроченная		долгосрочная	просроченная
1	2	3	4	5	6	7	8	9	10	11	12	13	14
0901 0000000000 130 4 205 31 001	3 086 800,00	1 600 300,00	-	4 122 966,78	-	4 604 803,40	-	2 604 963,38	1 330 475,44	-	-	-	-
Итого по коду счета	3 086 800,00	1 600 300,00	-	4 122 966,78	-	4 604 803,40	-	2 604 963,38	1 330 475,44	-	-	-	-
Итого по коду синтетического счета 4 205 00 000	3 086 800,00	1 600 300,00	-	4 122 966,78	-	4 604 803,40	-	2 604 963,38	1 330 475,44	-	3 086 800,00	1 600 300,00	-
Всего задолженности	3 086 800,00	1 600 300,00	-	4 122 966,78	-	4 604 803,40	-	2 604 963,38	1 330 475,44	-	3 086 800,00	1 600 300,00	-
Всего по счету 0 401 00 000	-	x	x	-	x	-	x	-	x	x	-	x	x
Всего по счету 0 401 00 000	-	x	x	-	x	-	x	-	x	x	-	x	x
Всего по счету 0 401 00 000	-	x	x	-	x	-	x	-	x	x	-	x	x

2. Сведения о просроченной задолженности

Номер (код) счета бюджетного учета	Сумма, руб.	Дата		Дебитор (кредитор)		Причины образования	
		возникновения	исполнения по правовому основанию	ИНН	наименование	код	пояснения
1	2	3	4	5	6	7	8
4	-	-	-	-	-	-	-

Документ подписан электронной подписью.
 Главный бухгалтер(Никитина Мария Владимировна),Руководитель(Кибиткин Андрей Станиславович)

Сведения по дебиторской и кредиторской задолженности учреждения

Вид деятельности (вид финансового обеспечения) субсидии на иные целиВид задолженности дебиторская
(дебиторская кредиторская)

1. Сведения о дебиторской (кредиторской) задолженности

Номер (код) счета бюджетного учета	Сумма задолженности, руб.													
	на начало года		изменение задолженности				на конец отчетного периода			на конец аналогичного периода прошлого финансового года				
	всего	из них		всего	уменьшение		всего	из них		всего	из них			
		долгосрочная	просроченная		в том числе неденежные расчеты	в том числе неденежные расчеты		долгосрочная	просроченная		долгосрочная	просроченная		
1	2	3	4	5	6	7	8	9	10	11	12	13	14	
0901 000000000 150 5 205 52 001	-	-	-	73 029 497,00	-	72 834 419,00	-	195 078,00	-	-	-	-	-	-
0909 000000000 150 5 205 52 001	4 503 499,62	2 075 732,05	-	19 331 459,24	-	22 944 115,56	-	890 843,30	-	-	-	-	-	-
Итого по коду счета	4 503 499,62	2 075 732,05	-	92 360 956,24	-	95 778 534,56	-	1 085 921,30	-	-	-	-	-	-
0901 000000000 150 5 205 62 001	-	-	-	41 771 000,00	-	41 761 435,00	-	9 565,00	-	-	-	-	-	-
0909 000000000 150 5 205 62 001	-	-	-	31 000 000,00	-	31 000 000,00	-	-	-	-	-	-	-	-
Итого по коду счета	5 205 62 000	-	-	72 771 000,00	-	72 761 435,00	-	9 565,00	-	-	-	-	-	-
Итого по коду синтетического счета	4 503 499,62	2 075 732,05	-	165 131 956,24	-	168 539 969,56	-	1 095 486,30	-	-	4 503 499,62	2 075 732,05	-	-
Всего задолженности	4 503 499,62	2 075 732,05	-	165 131 956,24	-	168 539 969,56	-	1 095 486,30	-	-	4 503 499,62	2 075 732,05	-	-
Всего по счету 0 40140 000	-	x	x	-	x	-	x	-	x	x	-	x	x	-
Всего по счету 0 40160 000	-	x	x	-	x	-	x	-	x	x	-	x	x	-
Всего по счету 0 40160 000	-	x	x	-	x	-	x	-	x	x	-	x	x	-

2. Сведения о просроченной задолженности

Номер (код) счета бюджетного учета	Сумма, руб.	Дата		Дебитор (кредитор)		Причины образования	
		возникновения	исполнения по правовому основанию	ИНН	наименование	код	пояснения
1	2	3	4	5	6	7	8
5	-	-	-	-	-	-	-

Документ подписан электронной подписью.
 Главный бухгалтер(Никитина Мария Владимировна),Руководитель(Кибиткин Андрей Станиславович)

Сведения по дебиторской и кредиторской задолженности учреждения

Вид деятельности (вид финансового обеспечения) субсидии на цели осуществления капитальных вложенийВид задолженности дебиторская
(дебиторская / кредиторская)

1. Сведения о дебиторской (кредиторской) задолженности

Номер (код) счета бюджетного учета	Сумма задолженности, руб													
	на начало года				изменение задолженности				на конец отчетного периода			на конец аналогичного периода прошлого финансового года		
	всего	из них:		всего	увеличение		уменьшение		всего	из них:		всего	из них:	
		долгосрочная	просроченная		в том числе неденежные расчеты	всего	в том числе неденежные расчеты	долгосрочная		просроченная	долгосрочная		просроченная	
1	2	3	4	5	6	7	8	9	10	11	12	13	14	
0901 000000000 150 6 205 62 001	7 112 098,83	-	-	7 110 279,80	-	14 222 378,63	-	-	-	-	-	-	-	-
Итого по коду счета	6 205 62 000	-	-	7 110 279,80	-	14 222 378,63	-	-	-	-	-	-	-	-
Итого по коду синтетического счета	6 205 60 000	-	-	7 110 279,80	-	14 222 378,63	-	-	-	-	7 112 098,83	-	-	-
Всего задолженности	7 112 098,83	-	-	7 110 279,80	-	14 222 378,63	-	-	-	-	7 112 098,83	-	-	-
Всего по счету 0 401 40 000	-	x	x	-	x	-	x	-	x	x	-	x	x	-
Всего по счету 0 401 40 000	-	x	x	-	x	-	x	-	x	x	-	x	x	-
Всего по счету 0 401 60 000	-	x	x	-	x	-	x	-	x	x	-	x	x	-

2. Сведения о просроченной задолженности

Номер (код) счета бюджетного учета	Сумма, руб.	Дата		Дебитор (кредитор)		Причины образования	
		возникновения	исполнения по правовому основанию	ИНН	наименование	код	пояснения
1	2	3	4	5	6	7	8
6	-	-	-	-	-	-	-

Документ подписан электронной подписью.
Главный бухгалтер(Никитина Мария Владимировна),Руководитель(Кибиткин Андрей Станиславович)

Сведения по дебиторской и кредиторской задолженности учреждения

Вид деятельности (вид финансового обеспечения) средства по обязательному медицинскому страхованию

Вид задолженности дебиторская (дебиторская - кредиторская)

1. Сведения о дебиторской (кредиторской) задолженности

Номер (код) счета бюджетного учета		Сумма задолженности, руб										на конец аналогичного периода прошлого финансового года		
		на начало года			изменение задолженности				на конец отчетного периода			всего	из них:	
		всего	из них:		всего	увеличение:		всего	уменьшение:		долгосрочная		просроченная	
	долгосрочная	просроченная	в том числе неденежные расчеты	в том числе исденежные расчеты			долгосрочная		просроченная			долгосрочная		просроченная
1	2	3	4	5	6	7	8	9	10	11	12	13	14	
0901 0000000000 130	7 205 32 001			46 102 275,68		42 730 675,54		3 371 600,14						
0901 0000000000 130	7 205 32 005	27 418 737,78		1 261 732 672,13		1 251 012 857,84		38 138 552,07						
Итого по коду счета	7 205 32 000	27 418 737,78		1 307 834 947,81		1 293 743 533,38		41 510 152,21						
0901 0000000000 150	7 205 52 001			4 380 190,30		4 380 190,30								
Итого по коду счета	7 205 52 000			4 380 190,30		4 380 190,30								
0901 0000000000 150	7 205 62 001			8 296 730,00		8 296 730,00								
Итого по коду счета	7 205 62 000			8 296 730,00		8 296 730,00								
Итого по коду синтетического счета	7 205 00 000	27 418 737,78		1 320 511 868,11		1 306 420 453,68		41 510 152,21			27 418 737,78			
0901 0000000000 244	7 206 21 004			11 823,00		11 823,00	11 823,00							
Итого по коду счета	7 206 21 000			11 823,00		11 823,00	11 823,00							
0901 0000000000 247	7 206 23 004			12 894 872,98		12 894 872,98	12 894 872,98							
Итого по коду счета	7 206 23 000			12 894 872,98		12 894 872,98	12 894 872,98							
0901 0000000000 244	7 206 25 004	18 498,40				18 498,40	18 498,40							
Итого по коду счета	7 206 25 000	18 498,40				18 498,40	18 498,40							
0901 0000000000 244	7 206 26 002			27 000,00		27 000,00	27 000,00							
Итого по коду счета	7 206 26 000			27 000,00		27 000,00	27 000,00							
0901 0000000000 244	7 206 26 004	18 498,40		8 000,00		8 000,00	8 000,00	18 498,40						
Итого по коду счета	7 206 26 006	18 498,40		8 000,00		8 000,00	8 000,00	18 498,40						
0901 0000000000 244	7 206 26 006			42 399,60		28 467,60	28 467,60	13 932,00						
Итого по коду счета	7 206 26 000	18 498,40		77 399,60		63 467,60	63 467,60	32 430,40						
0901 0000000000 244	7 206 31 004			29 010,30		29 010,30	29 010,30							
Итого по коду счета	7 206 31 000			29 010,30		29 010,30	29 010,30							
0901 0000000000 244	7 206 34 003			34 560,00		34 560,00	34 560,00							
Итого по коду счета	7 206 34 000			34 560,00		34 560,00	34 560,00							
Итого по коду синтетического счета	7 206 00 000	36 996,80		13 047 665,88		13 052 232,28	13 052 232,28	32 430,40			36 996,80			
0901 0000000000 112	7 208 12 007			10 000,00		10 000,00								
Итого по коду счета	7 208 12 000			10 000,00		10 000,00								
0901 0000000000 112	7 208 26 007			200 169,50		200 169,50								
Итого по коду счета	7 208 26 000			200 169,50		200 169,50								
Итого по коду синтетического счета	7 208 00 000			210 169,50		210 169,50								
0901 0000000000 119	7 209 34 001			12 849,96		12 849,96								
Итого по коду счета	7 209 34 000			12 849,96		12 849,96								
Итого по коду синтетического счета	7 209 00 000			12 849,96		12 849,96								
Всего задолженности		27 455 734,58		1 333 782 553,45		1 319 695 705,42	13 052 232,28	41 542 582,61			27 455 734,58			
Всего по счету в 40140 000			X	X		X	X		X	X		X	X	
Всего по счету в 40160 000			X	X		X	X		X	X		X	X	
			X	X		X	X		X	X		X	X	

2. Сведения о просроченной задолженности

Номер (код) счета бюджетного учета	Сумма, руб.	Дата		Дebитор (кредитор)		Причины образования	
		возникновения	исполнения по правовому основанию	ИНН	наименование	код	пояснения
1	2	3	4	5	6	7	8
7	-	-	-	-	-	-	-

Документ подписан электронной подписью.
 Главный бухгалтер(Никитина Мария Владимировна),Руководитель(Кибиткин Андрей Станиславович)

0901 0000000000 180	2 303 03 001	59 785,00	-	-	183 942,00	-	197 742,00	-	-	45 985,00	-	-	-	-
Итого по коду счета	2 303 03 000	59 785,00	-	-	183 942,00	-	197 742,00	-	-	45 985,00	-	-	-	-
0113 0000000000 180	2 303 04 001	-	-	-	207 835,30	-	167 306,53	-	-	40 528,77	-	-	-	-
Итого по коду счета	2 303 04 000	-	-	-	207 835,30	-	167 306,53	-	-	40 528,77	-	-	-	-
0901 0000000000 852	2 303 05 001	-	-	-	11 227,41	-	-	-	-	-	-	-	-	-
0901 0000000000 853	2 303 05 001	-	-	-	265 281,58	-	265 281,58	-	-	-	-	-	-	-
Итого по коду счета	2 303 05 000	-	-	-	276 508,99	-	276 508,99	-	-	-	-	-	-	-
0901 0000000000 119	2 303 06 001	-	-	-	14 261,01	-	14 261,01	-	-	-	-	-	-	-
Итого по коду счета	2 303 06 000	-	-	-	14 261,01	-	14 261,01	-	-	-	-	-	-	-
0901 0000000000 119	2 303 07 001	-	-	-	363 656,03	-	363 656,03	-	-	-	-	-	-	-
Итого по коду счета	2 303 07 000	-	-	-	363 656,03	-	363 656,03	-	-	-	-	-	-	-
0901 0000000000 119	2 303 10 001	-	-	-	1 554 512,24	-	1 554 512,24	-	-	-	-	-	-	-
Итого по коду счета	2 303 10 000	-	-	-	1 554 512,24	-	1 554 512,24	-	-	-	-	-	-	-
Итого по коду синтетического счета	2 303 00 000	59 785,00	-	-	3 700 745,28	-	3 674 016,51	-	-	86 513,77	-	-	59 785,00	-
0901 0000000000 111	2 304 03 007	-	-	-	5 996,56	-	5 996,56	-	-	-	-	-	-	-
Итого по коду счета	2 304 03 000	-	-	-	5 996,56	-	5 996,56	-	-	-	-	-	-	-
Итого по коду синтетического счета	2 304 00 000	-	-	-	5 996,56	-	5 996,56	-	-	-	-	-	-	-
Всего задолженности		59 785,00	-	-	19 288 132,80	15 581 300,96	19 261 404,03	1 024 214,24	-	86 513,77	-	-	59 785,00	-
0901 0000000000 140	2 401 40 141	-	x	x	112 670,90	x	112 670,90	x	-	x	x	-	x	x
0113 0000000000 000	2 401 41 121	-	x	x	1 209 857,60	x	1 209 857,60	x	-	x	x	-	x	x
0901 0000000000 150	2 401 41 155	-	x	x	15 000,00	x	15 000,00	x	-	x	x	-	x	x
0113 0000000000 000	2 401 49 121	2 871 301,97	x	x	2 152 368,43	x	1 262 397,60	x	3 761 272,80	x	x	-	x	x
Всего по счету в 40140 000		2 871 301,97	x	x	3 489 896,93	x	2 599 926,10	x	3 761 272,80	x	x	-	2 871 301,97	x
Всего по счету в 40160 000		-	x	x	-	x	-	x	-	x	x	-	-	x

2. Сведения о просроченной задолженности

Номер (код) счета бюджетного учета	Сумма, руб.	Дата		Дебитор (кредитор)		Причины образования	
		возникновения	исполнения по правовому основанию	ИНН	наименование	код	поояснения
1	2	3	4	5	6	7	8
2	-	-	-	-	-	-	-

Документ подписан электронной подписью.
 Главный бухгалтер(Никитина Мария Владимировна),Руководитель(Кибиткин Андрей Станиславович)

Сведения по дебиторской и кредиторской задолженности учреждения

Вид деятельности (вид финансового обеспечения) субсидия на выполнение государственного (муниципального) заданияВид задолженности кредиторская
(дебиторская кредиторская)

1. Сведения о дебиторской (кредиторской) задолженности

Номер (код) счета бюджетного учета	Сумма задолженности, руб													
	на начало года				изменение задолженности				на конец отчетного периода			на конец аналогичного периода прошлого финансового года		
	всего	из них		всего	увеличение		уменьшение		всего	из них		всего	из них	
		долгосрочная	просроченная		в том числе предельные расчеты	в том числе неисчисленные расчеты	долгосрочная	просроченная		долгосрочная	просроченная			
1	2	3	4	5	6	7	8	9	10	11	12	13	14	
0901 000000000 111 4 302 11 007	-	-	-	1 020 445,78	1 020 445,78	1 020 445,78	141 003,57	-	-	-	-	-	-	
Итого по коду счета 4 302 11 000	-	-	-	1 020 445,78	1 020 445,78	1 020 445,78	141 003,57	-	-	-	-	-	-	
0901 000000000 244 4 302 31 004	-	-	-	45 743,41	45 743,41	45 743,41	-	-	-	-	-	-	-	
Итого по коду счета 4 302 31 000	-	-	-	45 743,41	45 743,41	45 743,41	-	-	-	-	-	-	-	
0901 000000000 244 4 302 34 004	-	-	-	108 749,61	108 749,61	108 749,61	-	-	-	-	-	-	-	
0901 000000000 244 4 302 34 006	-	-	-	64 890,00	64 890,00	64 890,00	-	-	-	-	-	-	-	
Итого по коду счета 4 302 34 000	-	-	-	173 639,61	173 639,61	173 639,61	-	-	-	-	-	-	-	
Итого по коду синтетического счета 4 302 00 000	-	-	-	1 239 828,80	1 239 828,80	1 239 828,80	141 003,57	-	-	-	-	-	-	
0901 000000000 111 4 303 01 001	-	-	-	132 204,00	-	132 204,00	-	-	-	-	-	-	-	
Итого по коду счета 4 303 01 000	-	-	-	132 204,00	-	132 204,00	-	-	-	-	-	-	-	
0901 000000000 119 4 303 02 001	-	-	-	29 592,94	-	29 592,94	-	-	-	-	-	-	-	
Итого по коду счета 4 303 02 000	-	-	-	29 592,94	-	29 592,94	-	-	-	-	-	-	-	
0901 000000000 119 4 303 06 001	-	-	-	2 040,90	-	2 040,90	-	-	-	-	-	-	-	
Итого по коду счета 4 303 06 000	-	-	-	2 040,90	-	2 040,90	-	-	-	-	-	-	-	
0901 000000000 119 4 303 07 001	-	-	-	52 042,74	-	52 042,74	-	-	-	-	-	-	-	
Итого по коду счета 4 303 07 000	-	-	-	52 042,74	-	52 042,74	-	-	-	-	-	-	-	
0901 000000000 119 4 303 10 001	-	-	-	224 498,08	-	224 498,08	-	-	-	-	-	-	-	
Итого по коду счета 4 303 10 000	-	-	-	224 498,08	-	224 498,08	-	-	-	-	-	-	-	
Итого по коду синтетического счета 4 303 00 000	-	-	-	440 378,66	-	440 378,66	-	-	-	-	-	-	-	
0901 000000000 111 4 304 03 007	-	-	-	8 799,57	-	8 799,57	-	-	-	-	-	-	-	
Итого по коду счета 4 304 03 000	-	-	-	8 799,57	-	8 799,57	-	-	-	-	-	-	-	
Итого по коду синтетического счета 4 304 00 000	-	-	-	8 799,57	-	8 799,57	-	-	-	-	-	-	-	
Всего задолженности	-	-	-	1 689 007,03	1 239 828,80	1 689 007,03	141 003,57	-	-	-	-	-	-	
0901 000000000 130 4 401 41 131	-	x	x	1 518 003,40	x	1 518 003,40	x	x	x	x	x	x	x	
0901 000000000 130 4 401 49 131	3 086 800,00	x	x	2 604 963,38	x	3 086 800,00	x	2 604 963,38	x	x	3 086 800,00	x	x	
Всего по счету 0 40140 000	3 086 800,00	x	x	4 122 966,78	x	4 604 803,40	x	2 604 963,38	x	x	3 086 800,00	x	x	
Всего по счету 0 40160 000	-	x	x	-	x	-	x	-	x	x	-	x	x	

2. Сведения о просроченной задолженности

Номер (код) счета бюджетного учета	Сумма, руб.	Дата		Дебитор (кредитор)		Причины образования	
		возникновения	исполнения по правовому основанию	ИНН	наименование	код	пояснения
1	2	3	4	5	6	7	8
4	-	-	-	-	-	-	-

Документ подписан электронной подписью.
 Главный бухгалтер(Никитина Мария Владимировна),Руководитель(Кибиткин Андрей Станиславович)

Сведения по дебиторской и кредиторской задолженности учреждения

Вид деятельности (вид финансового обеспечения) субсидии на иные цели

Вид задолженности кредиторская (дебиторская / кредиторская)

1. Сведения о дебиторской (кредиторской) задолженности

Номер (код) счета бюджетного учета	Сумма задолженности, руб													
	на начало года				изменение задолженности				на конец отчетного периода			на конец аналогичного периода прошлого финансового года		
	всего	из них:		всего	увеличение		уменьшение		всего	из них:		всего	из них:	
		долгосрочная	просроченная		роста	в том числе неденежные расчеты	всего	в том числе неденежные расчеты		долгосрочная	просроченная		долгосрочная	просроченная
1	2	3	4	5	6	7	8	9	10	11	12	13	14	
0901 000000000 111	5 302 11 007	-	-	20 990 433,20	20 990 433,20	20 990 433,20	2 722 199,00	-	-	-	-	-	-	
0909 000000000 111	5 302 11 007	-	-	6 838 155,38	6 825 205,28	6 838 155,38	896 026,37	-	-	-	-	-	-	
Итого по коду счета	5 302 11 000	-	-	27 828 588,58	27 815 638,48	27 828 588,58	3 618 225,37	-	-	-	-	-	-	
0909 000000000 244	5 302 23 004	-	-	33 600,00	33 600,00	33 600,00	-	-	-	-	-	-	-	
Итого по коду счета	5 302 23 000	-	-	33 600,00	33 600,00	33 600,00	-	-	-	-	-	-	-	
0901 000000000 243	5 302 25 004	-	-	1 125 395,88	1 125 395,88	1 125 395,88	-	-	-	-	-	-	-	
0901 000000000 243	5 302 25 006	-	-	159 278,75	159 278,75	159 278,75	-	-	-	-	-	-	-	
0909 000000000 243	5 302 25 003	-	-	191 276,80	191 276,80	191 276,80	-	-	-	-	-	-	-	
0909 000000000 244	5 302 25 004	-	-	696 507,38	696 507,38	696 507,38	-	-	-	-	-	-	-	
Итого по коду счета	5 302 25 000	-	-	2 172 458,81	2 172 458,81	2 172 458,81	-	-	-	-	-	-	-	
0901 000000000 243	5 302 26 004	-	-	26 450,64	26 450,64	26 450,64	-	-	-	-	-	-	-	
0901 000000000 244	5 302 26 006	-	-	626 562,00	626 562,00	626 562,00	-	-	-	-	-	-	-	
0909 000N751142 244	5 302 26 004	-	-	1 352 048,24	1 352 048,24	1 126 706,44	225 341,80	-	-	-	-	-	-	
Итого по коду счета	5 302 26 000	-	-	2 005 060,88	2 005 060,88	1 779 719,08	225 341,80	-	-	-	-	-	-	
0909 000000000 244	5 302 28 004	-	-	249 153,00	249 153,00	249 153,00	-	-	-	-	-	-	-	
0909 000000000 244	5 302 28 006	-	-	199 670,00	199 670,00	199 670,00	-	-	-	-	-	-	-	
Итого по коду счета	5 302 28 000	-	-	448 823,00	448 823,00	448 823,00	-	-	-	-	-	-	-	
0901 000000000 244	5 302 31 004	-	-	11 800 000,00	11 800 000,00	11 800 000,00	-	-	-	-	-	-	-	
0901 000N251920 244	5 302 31 004	-	-	41 268 435,00	41 268 435,00	41 268 435,00	-	-	-	-	-	-	-	
0901 000N251920 244	5 302 31 006	-	-	493 000,00	493 000,00	493 000,00	-	-	-	-	-	-	-	
0909 000000000 244	5 302 31 004	-	-	33 159 018,00	33 159 018,00	33 159 018,00	-	-	-	-	-	-	-	
0909 000N751141 244	5 302 31 004	-	-	960 640,00	960 640,00	960 640,00	-	-	-	-	-	-	-	
Итого по коду счета	5 302 31 000	-	-	87 681 093,00	87 681 093,00	87 681 093,00	-	-	-	-	-	-	-	
0901 000000000 244	5 302 34 004	-	-	22 592 316,53	22 592 316,53	22 592 316,53	-	-	-	-	-	-	-	
0901 000000000 244	5 302 34 006	-	-	9 503 976,47	9 503 976,47	9 503 976,47	-	-	-	-	-	-	-	
0909 000000000 244	5 302 34 004	-	-	676 494,78	676 494,78	676 494,78	-	-	-	-	-	-	-	
Итого по коду счета	5 302 34 000	-	-	32 772 787,78	32 772 787,78	32 772 787,78	-	-	-	-	-	-	-	
Итого по коду синтетического счета	5 302 00 000	-	-	152 942 412,05	152 929 461,95	152 717 070,25	3 618 225,37	225 341,80	-	-	-	-	-	
0901 000000000 111	5 303 01 001	-	-	2 722 199,00	-	2 722 199,00	-	-	-	-	-	-	-	
0909 000000000 111	5 303 01 001	-	-	847 578,00	-	847 578,00	-	-	-	-	-	-	-	
Итого по коду счета	5 303 01 000	-	-	3 569 777,00	-	3 569 777,00	-	-	-	-	-	-	-	
0901 000000000 119	5 303 02 001	-	-	333 159,13	-	333 159,13	-	-	-	-	-	-	-	
0909 000000000 119	5 303 02 001	-	-	194 390,10	-	194 390,10	-	-	-	-	-	-	-	
Итого по коду счета	5 303 02 000	-	-	527 549,23	-	527 549,23	-	-	-	-	-	-	-	
0909 000000000 610	5 303 05 001	2 797,77	-	493 480,79	-	2 797,77	-	493 480,79	-	-	-	-	-	
Итого по коду счета	5 303 05 000	2 797,77	-	493 480,79	-	2 797,77	-	493 480,79	-	-	-	-	-	
0901 000000000 119	5 303 06 001	-	-	41 778,75	-	41 778,75	-	-	-	-	-	-	-	
0909 000000000 119	5 303 06 001	-	-	13 618,23	-	13 618,23	-	-	-	-	-	-	-	
Итого по коду счета	5 303 06 000	-	-	55 396,98	-	55 396,98	-	-	-	-	-	-	-	
0901 000000000 119	5 303 07 001	-	-	1 065 357,79	-	1 065 357,79	-	-	-	-	-	-	-	
0909 000000000 119	5 303 07 001	-	-	348 095,91	-	348 095,91	-	-	-	-	-	-	-	
Итого по коду счета	5 303 07 000	-	-	1 413 453,70	-	1 413 453,70	-	-	-	-	-	-	-	
0901 000000000 119	5 303 10 001	-	-	3 894 448,00	-	3 894 448,00	-	-	-	-	-	-	-	
0909 000000000 119	5 303 10 001	-	-	1 514 886,32	-	1 514 886,32	-	-	-	-	-	-	-	
Итого по коду счета	5 303 10 000	-	-	5 409 334,32	-	5 409 334,32	-	-	-	-	-	-	-	
0909 000000000 851	5 303 12 001	-	-	1 925 700,00	-	1 925 700,00	-	-	-	-	-	-	-	
Итого по коду счета	5 303 12 000	-	-	1 925 700,00	-	1 925 700,00	-	-	-	-	-	-	-	

Итого по коду синтетического счета	5 303 00 000				13 394 692,02		12 904 009,00		493 480,79			2 797,77		
0909 000000000 111	5 304 03 007				48 448,37		48 448,37							
Итого по коду счета	5 304 03 000				48 448,37		48 448,37							
Итого по коду синтетического счета	5 304 00 000				48 448,37		48 448,37							
Всего задолженности		2 797,77			166 385 552,44	152 929 461,95	165 669 527,62	3 618 225,37	718 822,59			2 797,77		
0901 000000000 150	5 401 41 152		x	x	73 029 497,00	x	72 834 419,00	x	195 078,00	x	x		x	x
0901 000000000 150	5 401 41 162		x	x	41 771 000,00	x	41 761 435,00	x	9 565,00	x	x		x	x
0909 000000000 150	5 401 41 152		x	x	18 440 615,94	x	18 440 615,94	x		x	x		x	x
0909 000000000 150	5 401 41 162		x	x	31 000 000,00	x	31 000 000,00	x		x	x		x	x
0909 000000000 150	5 401 49 152	4 503 499,62	x	x	890 843,30	x	4 503 499,62	x	890 843,30	x	x		x	x
Всего по счету 0 401 40 000		4 503 499,62	x	x	165 131 956,24	x	168 539 969,56	x	1 095 486,30	x	x	4 503 499,62	x	x
Всего по счету 0 401 60 000			x	x		x		x		x	x		x	x

2. Сведения о просроченной задолженности

Номер (код) счета бюджетного учета	Сумма, руб.	Дата		Дебитор (кредитор)		Причины образования	
		возникновения	исполнения по правовому основанию	ИНН	наименование	код	пояснения
1	2	3	4	5	6	7	8
5	-	-	-	-	-	-	-

Документ подписан электронной подписью.
 Главный бухгалтер(Никитина Мария Владимировна),Руководитель(Кибиткин Андрей Станиславович)

Сведения по дебиторской и кредиторской задолженности учреждения

Вид деятельности (вид финансового обеспечения) субсидии на цели осуществления капитальных вложенийВид задолженности кредиторская
(дебиторская кредиторская)

1. Сведения о дебиторской (кредиторской) задолженности

Номер (код) счета бюджетного учета		Сумма задолженности, руб.											
		на начало года			изменение задолженности				на конец отчетного периода			на конец аналогичного периода прошлого финансового года	
		постро	из них:		увеличение		уменьшение		всего	из них:		всего	из них:
долгосрочная	просроченная		всего	в том числе неденежные расчеты	всего	в том числе неденежные расчеты	долгосрочная	просроченная		долгосрочная	просроченная		
1	2	3	4	5	6	7	8	9	10	11	12	13	14
0901 0000000000 407	6 302 31 004	-	-	-	7 110 279,80	7 110 279,80	7 110 279,80	-	-	-	-	-	-
Итого по коду счета	6 302 31 000	-	-	-	7 110 279,80	7 110 279,80	7 110 279,80	-	-	-	-	-	-
Итого по коду синтетического счета	6 302 00 000	-	-	-	7 110 279,80	7 110 279,80	7 110 279,80	-	-	-	-	-	-
Всего задолженности		-	-	-	7 110 279,80	7 110 279,80	7 110 279,80	-	-	-	-	-	-
0901 0000000000 150	6 401 41 162	7 112 098,83	x	x	7 110 279,80	x	14 222 378,63	x	x	x	-	x	x
Всего по счету в 2012г. 0000		7 112 098,83	x	x	7 110 279,80	x	14 222 378,63	x	x	x	7 112 098,83	x	x
Всего по счету в 2011г. 0000		-	x	x	-	x	-	x	x	x	-	x	x

2. Сведения о просроченной задолженности

Номер (код) счета бюджетного учета	Сумма, руб.	Дата		Дебитор (кредитор)		Причины образования	
		возникновения	исполнения по правовому основанию	ИНН	наименование	код	поояснения
1	2	3	4	5	6	7	8
6	-	-	-	-	-	-	-

Документ подписан электронной подписью.
 Главный бухгалтер(Никитина Мария Владимировна),Руководитель(Кибиткин Андрей Станиславович)

Сведения по дебиторской и кредиторской задолженности учреждения

Вид деятельности (вид финансового обеспечения) средства по обязательному медицинскому страхованию

Вид задолженности кредиторская (дебиторская / кредиторская)

1. Сведения о дебиторской (кредиторской) задолженности

Номер (код) счета бюджетного учета	Сумма задолженности, руб.													
	на начало года			изменения задолженности				на конец отчетного периода			на конец аналогичного периода прошлого финансового года			
	всего	из них:		всего	увеличение		всего	уменьшение		всего	из них:		всего	из них:
долгосрочная		просроченная	в том числе недежные расчеты		в том числе недежные расчеты	долгосрочная		просроченная	долгосрочная		просроченная			
1	2	3	4	5	6	7	8	9	10	11	12	13	14	
0901 000000000 111 7 302 11 007	-	-	-	604 157 945,04	604 064 773,52	604 157 945,04	83 983 348,47	-	-	-	-	-	-	
Итого по коду счета 7 302 11 000	-	-	-	604 157 945,04	604 064 773,52	604 157 945,04	83 983 348,47	-	-	-	-	-	-	
0901 000000000 244 7 302 21 004	93 843,41	-	-	1 476 933,48	1 476 933,48	1 451 385,21	11 823,00	119 391,68	-	-	-	-	-	
Итого по коду счета 7 302 21 000	93 843,41	-	-	1 476 933,48	1 476 933,48	1 451 385,21	11 823,00	119 391,68	-	-	-	-	-	
0901 000000000 244 7 302 23 001	127 494,00	-	-	7 616 689,00	7 616 689,00	7 741 845,00	-	2 338,00	-	-	-	-	-	
Итого по коду счета 7 302 23 000	127 494,00	-	-	7 616 689,00	7 616 689,00	7 741 845,00	-	2 338,00	-	-	-	-	-	
0901 000000000 244 7 302 22 000	127 494,00	-	-	5 115 650,00	5 115 650,00	5 115 650,00	-	-	-	-	-	-	-	
Итого по коду счета 7 302 22 000	127 494,00	-	-	5 115 650,00	5 115 650,00	5 115 650,00	-	-	-	-	-	-	-	
0901 000000000 244 7 302 23 002	-	-	-	802 868,59	802 868,59	802 868,59	-	-	-	-	-	-	-	
0901 000000000 244 7 302 23 004	-	-	-	7 089 073,23	7 027 647,55	7 089 073,23	-	-	-	-	-	-	-	
Итого по коду счета 7 302 23 004	835 687,86	-	-	36 049 245,48	35 712 542,10	36 035 360,28	12 894 872,98	849 573,06	-	-	-	-	-	
Итого по коду счета 7 302 23 000	835 687,86	-	-	43 941 187,30	43 543 058,24	43 927 302,10	12 894 872,98	849 573,06	-	-	-	-	-	
0901 000000000 244 7 302 24 002	-	-	-	64 422,30	64 422,30	64 422,30	-	-	-	-	-	-	-	
Итого по коду счета 7 302 24 000	-	-	-	64 422,30	64 422,30	64 422,30	-	-	-	-	-	-	-	
0901 000000000 244 7 302 25 001	-	-	-	9 010,00	9 010,00	9 010,00	-	-	-	-	-	-	-	
0901 000000000 244 7 302 25 002	-	-	-	1 098 302,39	1 098 302,39	1 098 302,39	-	-	-	-	-	-	-	
Итого по коду счета 7 302 25 000	-	-	-	142 357,92	142 357,92	142 357,92	-	-	-	-	-	-	-	
0901 000000000 244 7 302 25 004	-	-	-	39 328 116,42	39 328 116,42	39 328 116,42	18 498,40	-	-	-	-	-	-	
Итого по коду счета 7 302 25 000	-	-	-	6 401 451,53	6 401 451,53	6 401 451,53	18 498,40	-	-	-	-	-	-	
0901 000000000 244 7 302 26 000	-	-	-	46 979 238,26	46 979 238,26	46 979 238,26	18 498,40	-	-	-	-	-	-	
Итого по коду счета 7 302 26 000	-	-	-	6 351 856,15	6 351 856,15	6 204 320,47	27 000,00	147 535,68	-	-	-	-	-	
0901 000000000 244 7 302 26 003	-	-	-	403 363,17	403 363,17	403 363,17	-	-	-	-	-	-	-	
Итого по коду счета 7 302 26 000	350 620,67	-	-	26 048 114,18	25 692 827,54	26 361 877,23	8 000,00	36 857,62	-	-	-	-	-	
0901 000000000 244 7 302 26 006	-	-	-	793 230,84	793 230,84	793 230,84	28 467,60	-	-	-	-	-	-	
Итого по коду счета 7 302 26 000	350 620,67	-	-	33 596 564,34	33 241 277,70	33 762 791,71	63 467,60	184 393,30	-	-	-	-	-	
0901 000000000 244 7 302 27 005	-	-	-	3 400,00	3 400,00	3 400,00	-	-	-	-	-	-	-	
Итого по коду счета 7 302 27 000	-	-	-	3 400,00	3 400,00	3 400,00	-	-	-	-	-	-	-	
0901 000000000 244 7 302 31 004	-	-	-	14 331 163,90	14 331 163,90	14 227 175,90	29 010,30	103 988,00	-	-	-	-	-	
Итого по коду счета 7 302 31 000	-	-	-	1 456 784,00	1 456 784,00	1 456 784,00	-	-	-	-	-	-	-	
0901 000000000 244 7 302 34 002	598 593,22	-	-	15 787 947,90	15 787 947,90	15 683 959,90	29 010,30	103 988,00	-	-	-	-	-	
Итого по коду счета 7 302 34 000	598 593,22	-	-	119 473,20	119 473,20	718 066,42	-	-	-	-	-	-	-	
0901 000000000 244 7 302 34 003	-	-	-	115 200,00	115 200,00	115 200,00	34 560,00	-	-	-	-	-	-	
Итого по коду счета 7 302 34 000	6 719 855,35	-	-	300 777 161,44	300 494 979,12	307 151 548,79	-	345 468,00	-	-	-	-	-	
0901 000000000 244 7 302 34 006	2 731 187,20	-	-	48 345 544,12	47 629 504,12	51 076 731,32	-	-	-	-	-	-	-	
Итого по коду счета 7 302 34 000	10 049 635,77	-	-	493 684,00	493 684,00	493 684,00	-	-	-	-	-	-	-	
0901 000000000 321 7 302 64 000	-	-	-	349 851 062,76	348 852 840,44	359 555 230,53	34 560,00	345 468,00	-	-	-	-	-	
Итого по коду счета 7 302 64 000	-	-	-	1 279,20	1 279,20	1 279,20	166,00	-	-	-	-	-	-	
0901 000000000 119 7 302 65 007	-	-	-	1 279,20	1 279,20	1 279,20	166,00	-	-	-	-	-	-	
Итого по коду счета 7 302 65 000	-	-	-	12 849,96	12 849,96	12 849,96	-	-	-	-	-	-	-	
0901 000000000 111 7 302 66 007	-	-	-	2 246 702,98	2 246 702,98	2 246 702,98	264 412,00	-	-	-	-	-	-	
Итого по коду счета 7 302 66 000	-	-	-	11 157,33	11 157,33	11 157,33	-	-	-	-	-	-	-	
0901 000000000 831 7 302 93 004	-	-	-	2 257 860,31	2 257 860,31	2 257 860,31	264 412,00	-	-	-	-	-	-	
Итого по коду счета 7 302 93 000	-	-	-	36 599,63	36 599,63	36 599,63	-	-	-	-	-	-	-	
0901 000000000 853 7 302 95 005	-	-	-	21 793,05	18 941,77	21 793,05	-	-	-	-	-	-	-	
Итого по коду счета 7 302 95 000	-	-	-	21 793,05	18 941,77	21 793,05	-	-	-	-	-	-	-	
0901 000000000 831 7 302 96 007	-	-	-	400 000,00	400 000,00	400 000,00	-	-	-	-	-	-	-	
Итого по коду счета 7 302 96 000	-	-	-	400 000,00	400 000,00	400 000,00	-	-	-	-	-	-	-	
0901 000000000 831 7 302 97 004	-	-	-	22 949,80	22 949,80	22 949,80	-	-	-	-	-	-	-	

Итого по коду счета	7 302 97 000				22 949,80	22 949,80	22 949,80							
Итого по коду синтетического счета	7 302 00 000	11 457 281,71			1 111 344 372,33	1 109 496 711,51	1 121 196 502,00	97 300 158,75	1 605 152,04				11 457 281,71	
0901 0000000000 111	7 303 01 001				77 636 286,00		77 636 286,00							
0901 0000000000 321	7 303 01 001				166,00		166,00							
Итого по коду счета	7 303 01 000				77 636 452,00		77 636 452,00							
0901 0000000000 119	7 303 02 001				17 045 881,56		17 045 881,56							
Итого по коду счета	7 303 02 000				17 045 881,56		17 045 881,56							
0901 0000000000 119	7 303 05 001				12 849,96		12 849,96							
0901 0000000000 852	7 303 05 001				10 500,00		10 500,00							
0901 0000000000 853	7 303 05 001				65 706,64		65 706,64							
Итого по коду счета	7 303 05 000				89 056,60		89 056,60							
0901 0000000000 119	7 303 06 001				1 205 820,54		1 205 820,54							
Итого по коду счета	7 303 06 000				1 205 820,54		1 205 820,54							
0901 0000000000 119	7 303 07 001				30 807 297,23		30 807 297,23							
Итого по коду счета	7 303 07 000				30 807 297,23		30 807 297,23							
0901 0000000000 119	7 303 10 001				134 355 104,99		134 355 104,99							
Итого по коду счета	7 303 10 000				134 355 104,99		134 355 104,99							
0901 0000000000 851	7 303 12 001	1 200 000,00			3 100 000,00		3 000 000,00		1 300 000,00					
Итого по коду счета	7 303 12 000	1 200 000,00			3 100 000,00		3 000 000,00		1 300 000,00					
0901 0000000000 851	7 303 13 001	600 000,00			1 974 300,00		2 074 300,00		500 000,00					
Итого по коду счета	7 303 13 000	600 000,00			1 974 300,00		2 074 300,00		500 000,00					
Итого по коду синтетического счета	7 303 00 000	1 800 000,00			266 213 912,92		266 213 912,92		1 800 000,00				1 800 000,00	
0901 0000000000 111	7 304 03 007				6 641 922,33		6 641 922,33							
Итого по коду счета	7 304 03 000				6 641 922,33		6 641 922,33							
Итого по коду синтетического счета	7 304 00 000				6 641 922,33		6 641 922,33							
Всего значений		13 257 281,71			1 384 200 207,58	1 109 496 711,51	1 394 052 337,25	97 300 158,75	3 405 152,04				13 257 281,71	
Всего по счету 0 40140 000			x	x		x		x		x	x		x	x
0901 0000000000 111	7 401 60 211	55 936 245,25	x	x	53 844 215,69	x	55 936 245,25	x	53 844 215,69	x	x		x	x
0901 0000000000 119	7 401 60 213	16 892 746,07	x	x	16 260 953,14	x	16 892 746,07	x	16 260 953,14	x	x		x	x
Всего по счету 0 40160 000		72 828 991,32	x	x	70 105 168,83	x	72 828 991,32	x	70 105 168,83	x	x		72 828 991,32	x

2. Сведения о просроченной задолженности

Номер (код) счета бюджетного учета	Сумма, руб.	Дата		Дебитор (кредитор)		Причины образования	
		возникновения	исполнения по правовому основанию	ИНН	наименование	код	пояснения
1	2	3	4	5	6	7	8
7	-	-	-	-	-	-	-

Документ подписан электронной подписью.
 Главный бухгалтер(Никитина Мария Владимировна),Руководитель(Кибиткин Андрей Станиславович)

**СВЕДЕНИЯ
о принятых и неисполненных обязательствах**

1. Аналитическая информация о неисполненных обязательствах

Номер (код) счета бюджетного учета	Не исполнено обязательства, руб	Дата (месяц, год)		ИНН	Контрагент наименование	Причина неисполнения	
		возникновения обязательства	исполнения по правовому основанию			код	пояснение
1	2	3	4	5	6	7	8
0000000000000244 750211223	2 887 585.29	01.2021	12.2021	5823008879	ООО "Теплосервис"	02	неисполнение контрагентом обязательств по поставке товаров, выполнению работ и оказании услуг
0000000000000244 750211223	2 259 980.74	01.2021	12.2021	7702743761	ООО "ТНС ЭНЕРГО ПЕНЗА"	02	неисполнение контрагентом обязательств по поставке товаров, выполнению работ и оказании услуг
Итого по коду счета 750211223	5 147 566.03						
0000000000000244 750211226	1 645 730.16	01.2021	12.2021	5800000070	ОАО "Фармация"	02	неисполнение контрагентом обязательств по поставке товаров, выполнению работ и оказании услуг
Итого по коду счета 750211226	1 645 730.16						
0000000000000244 750211341	2 063 533.20	07.2021	12.2021	5809004819	ООО "Биомед"	02	неисполнение контрагентом обязательств по поставке товаров, выполнению работ и оказании услуг
0000000000000244 750211341	5 050 000.00	11.2021	12.2021	0000000000	Физические лица	02	неисполнение контрагентом обязательств по поставке товаров, выполнению работ и оказании услуг
0000000000000244 750211341	4 567 640.00	11.2021	12.2021	5800000070	ОАО "Фармация"	02	неисполнение контрагентом обязательств по поставке товаров, выполнению работ и оказании услуг
Итого по коду счета 750211341	11 681 173.20						
Всего							
	18 474 469.39						

2. Аналитическая информация о неисполненных денежных обязательствах

Номер (код) счета бюджетного учета	Не исполнено обязательств, руб	Дата (месяц, год)		ИНН	Контрагент наименование	Причина неисполнения	
		возникновения обязательства	исполнения по правовому основанию			код	пояснение
1	2	3	4	5	6	7	8

3. Аналитическая информация о расходных обязательствах, принятых сверх утвержденного плана финансово-хозяйственной деятельности

Номер (код) счета бюджетного учета	Расходные обязательства, принятые сверх утвержденного плана хозяйственной (финансовой) деятельности, руб			Дата (месяц, год)		Основание принятия обязательства	
	всего	из них		возникновения обязательства	исполнения по правовому основанию	код	пояснение
		по платежам в бюджеты	по судебным решениям				
1	2	3	4	5	6	7	8

4. Аналитическая информация об экономии при заключении договоров с применением конкурентных способов

Номер (код) счета бюджетного учета	Обязательства, принимаемые с применением конкурентных способов, руб	Принято обязательств по контрактам, руб	Экономия в результате применения конкурентных способов, руб
1	2	3	4
00000000000000244550217226	1 375 602,20	1 375 602,20	0,00
Итого по коду счета	550217226	1 375 602,20	0,00
00000000000000244550217310	83 478 953,00	83 268 397,93	210 555,07
Итого по коду счета	550217310	83 268 397,93	210 555,07
00000000000000244550217341	26 660 477,00	26 306 938,21	353 538,79
Итого по коду счета	550217341	26 306 938,21	353 538,79
00000000000000244750217222	4 044 292,00	4 044 292,00	0,00
Итого по коду счета	750217222	4 044 292,00	0,00
00000000000000244750217225	58 424 507,26	36 349 110,09	22 075 397,17
Итого по коду счета	750217225	36 349 110,09	22 075 397,17
00000000000000244750217226	1 123 425,56	1 123 425,56	0,00
Итого по коду счета	750217226	1 123 425,56	0,00
00000000000000244750217310	7 671 920,00	7 671 920,00	0,00
Итого по коду счета	750217310	7 671 920,00	0,00
00000000000000244750217341	166 457 107,61	139 099 010,24	27 358 097,37
Итого по коду счета	750217341	139 099 010,24	27 358 097,37
00000000000000244750217342	33 352 634,00	24 391 173,44	8 961 460,56
Итого по коду счета	750217342	24 391 173,44	8 961 460,56
00000000000000244750217346	6 692 270,00	5 940 758,65	751 511,35
Итого по коду счета	750217346	5 940 758,65	751 511,35
00000000000000244750227221	812 682,00	812 682,00	0,00
Итого по коду счета	750227221	812 682,00	0,00
00000000000000244750227222	3 739 369,00	3 739 369,00	0,00
Итого по коду счета	750227222	3 739 369,00	0,00
00000000000000244750227225	28 422 007,99	22 350 806,18	6 071 201,81
Итого по коду счета	750227225	22 350 806,18	6 071 201,81
00000000000000244750227226	23 235 309,00	22 781 736,21	453 572,79
Итого по коду счета	750227226	22 781 736,21	453 572,79
00000000000000244750227341	65 335 310,09	54 598 182,57	10 737 127,52
Итого по коду счета	750227341	54 598 182,57	10 737 127,52
00000000000000244750227342	4 632 505,00	3 591 962,67	1 040 542,33
Итого по коду счета	750227342	3 591 962,67	1 040 542,33
Всего		515 458 371,71	

Документ подписан электронной подписью
 Главный бухгалтер (Никитина Мария Владимировна) Руководитель (Кибиткин Андрей Станиславович)