

() ЛЧЕТ ()

ОБ ИСПОЛНЕНИИ УЧРЕЖДЕНИЕМ ПЛАНА ЕГО ФИНАНСОВО-ХОЗЯЙСТВЕННОЙ ДЕЯТЕЛЬНОСТИ

на 1 апреля 2023 г.

ГОСУДАРСТВЕННОЕ БЮДЖЕТНОЕ УЧРЕЖДЕНИЕ ЗДРАВООХРАНЕНИЯ "КЛИНИЧЕСКАЯ БОЛЬНИЦА № 6 ИМЕНИ Г.А. ЗАХАРЬИНА"

ПЕНЗЕНСКАЯ ОБЛАСТЬ

МИНИСТЕРСТВО ЗДРАВООХРАНЕНИЯ ПЕНЗЕНСКОЙ ОБЛАСТИ

собственные доходы учреждения

	КОДЫ
Форма по ОКУД	0503737
Дата	01.04.2023
по ОКПО	93766858
по ОКТМО	5600000
по ОКПО	27751496
Глава по БК	855
	2
по ОКЕИ	383

Учреждение
 Обособленное подразделение
 Учредитель
 Наименование органа, осуществляющего полномочия
 учредителя
 Вид финансового обеспечения (деятельности)
 Периодичность: квартальная, годовая
 Единица измерения: руб

1. Доходы учреждения

Наименование показателя	Код строки	Код аналитики	Утверждено плановых назначений	Исполнено плановых назначений					Сумма отклонения
				через лицевые счета	через банковские счета	через кассу учреждения	накассовыми операциями	итого	
1	2	3	4	5	6	7	8	9	10
Доходы - всего	030		12 045 244,00	1 605 139,00	-	260 862,97	-	1 866 001,97	10 179 242,03
Доходы от собственности	030	120	1 077 244,00	334 764,68	-	-	-	334 764,68	742 479,32
Доходы от оказания платных услуг (работ), компенсаций затрат	040	130	11 350 000,00	1 365 467,79	-	260 862,97	-	1 626 330,76	9 723 669,24
Штрафы, пени, неустойки, возмещения ущерба	050	140	100 000,00	33 533,53	-	-	-	33 533,53	66 466,47
Безвозмездные денежные поступления	060	150	10 000,00	-	-	-	-	-	10 000,00
Выбытие нефинансовых активов	090	400	48 000,00	-	-	-	-	-	48 000,00
Уменьшение стоимости материальных запасов	095	440	48 000,00	-	-	-	-	-	48 000,00
Прочие доходы	100	180	-540 000,00	-128 627,00	-	-	-	-128 627,00	-411 373,00

2. Расходы учреждения

форма 0503737 с.2

Наименование показателя	Код строки	Код аналитики	Утверждено плановых назначений	Исполнено плановых назначений					Сумма отклонения
				через лицевые счета	через банковские счета	через кассу учреждения	некассовыми операциями	итого	
1	2	3	4	5	6	7	8	9	10
Расходы - всего	200	X	15 384 413,48	2 708 716,50	-	-	-	2 708 716,50	12 675 696,98
в том числе:									
Расходы на выплаты персоналу в целях обеспечения выполнения функций государственными (муниципальными) органами, казенными учреждениями, органами управления государственными внебюджетными фондами	200	100	10 099 250,04	2 203 171,55	-	-	-	2 203 171,55	7 896 078,49
Расходы на выплаты персоналу казенных учреждений	200	110	10 099 250,04	2 203 171,55	-	-	-	2 203 171,55	7 896 078,49
Фонд оплаты труда учреждений	200	111	7 548 542,69	1 783 824,53	-	-	-	1 783 824,53	5 764 718,16
Иные выплаты персоналу учреждений, за исключением фонда оплаты труда	200	112	2 711 953,49	24 268,90	-	-	-	24 268,90	247 686,59
Взносы по обязательному социальному страхованию на выплаты по оплате труда работников и иные выплаты работникам учреждений	200	119	2 278 753,96	395 080,12	-	-	-	395 080,12	1 883 673,74
Закупка товаров, работ и услуг для обеспечения государственных (муниципальных) нужд	200	200	5 049 163,44	384 879,67	-	-	-	384 879,67	4 664 283,77
Иные закупки товаров, работ и услуг для обеспечения государственных (муниципальных) нужд	200	240	5 049 163,44	384 879,67	-	-	-	384 879,67	4 664 283,77
Прочая закупка товаров, работ и услуг	200	244	4 849 163,44	384 879,67	-	-	-	384 879,67	4 464 283,77
Закупка энергетических ресурсов	200	247	200 000,00	-	-	-	-	-	200 000,00
Капитальные вложения в объекты государственной (муниципальной) собственности	200	400	121 000,00	120 153,60	-	-	-	120 153,60	846,40
Строительство (реконструкция) объектов недвижимого имущества государственными (муниципальными) бюджетными и автономными учреждениями	200	407	121 000,00	120 153,60	-	-	-	120 153,60	846,40
Иные бюджетные ассигнования	200	800	116 000,00	511,68	-	-	-	511,68	114 488,32
Исполнение судебных актов	200	830	80 000,00	-	-	-	-	-	80 000,00
Исполнение судебных актов Российской Федерации и мировых соглашений по возмещению причиненного вреда	200	831	80 000,00	-	-	-	-	-	80 000,00
Уплата налогов, сборов и иных платежей	200	850	35 000,00	511,68	-	-	-	511,68	34 488,32
Уплата иных платежей	200	853	35 000,00	511,68	-	-	-	511,68	34 488,32
Результат исполнения (дефицит / профицит)	450	X	-3 339 169,48	-1 103 577,50	-	280 882,97	-	-842 714,53	X

3. Источники финансирования дефицита средств учреждения

Форма 0503737 с. 3


Наименование показателя	Код строки	Код аналитики	Утверждено плановых назначений	Исполнено плановых назначений					Сумма отклонения
				через лицевые счета	через банковские счета	через кассу учреждения	некассовыми операциями	итого	
1	2	3	4	5	6	7	8	9	10
Источники финансирования дефицита средств - всего (стр. 620 + стр. 580+ стр. 620 + стр. 700 + стр. 730 + стр. 820 + стр. 830)	500		3 339 169,48	1 103 577,50	-	-260 862,97	-	842 714,53	2 496 454,95
в том числе:									
<i>Внутренние источники</i>	620		-	-	-	-	-	-	-
из них:									
Курсовые разницы	520	171	-	-	-	-	-	-	-
Поступления денежных средств и их эквивалентов (+)		610	-	-	-	-	-	-	-
Выбытие денежных средств и их эквивалентов (-)		610	-	-	-	-	-	-	-
Увеличение стоимости ценных бумаг, кроме акций и иных финансовых инструментов		520	-	-	-	-	-	-	-
Уменьшение стоимости ценных бумаг, кроме акций и иных финансовых инструментов		620	-	-	-	-	-	-	-
Уменьшение стоимости акций и иных финансовых инструментов		630	-	-	-	-	-	-	-
Увеличение задолженности по ссудам и бюджетным кредитам		540	-	-	-	-	-	-	-
Уменьшение задолженности по ссудам и бюджетным кредитам		640	-	-	-	-	-	-	-
Увеличение внутренних долговых обязательств		710	-	-	-	-	-	-	-
Уменьшение внутренних долговых обязательств		810	-	-	-	-	-	-	-
<i>Движение денежных средств</i>	590	×	-	-	-	-	-	-	-
поступление денежных средств прочие	591	610	-	-	-	-	-	-	-
выбытие денежных средств	592	610	-	-	-	-	-	-	-
<i>Внешние источники</i>	620		-	-	-	-	-	-	-
из них:									
Увеличение стоимости ценных бумаг, кроме акций и иных финансовых инструментов	620	520	-	-	-	-	-	-	-
Уменьшение стоимости ценных бумаг, кроме акций и иных финансовых инструментов	620	620	-	-	-	-	-	-	-
Увеличение задолженности по ссудам и бюджетным кредитам	620	540	-	-	-	-	-	-	-
Уменьшение задолженности по ссудам и бюджетным кредитам	620	640	-	-	-	-	-	-	-
Увеличение внешних долговых обязательств	620	720	-	-	-	-	-	-	-
Уменьшение внешних долговых обязательств	620	820	-	-	-	-	-	-	-
<i>Изменение остатков средств</i>	700	×	3 339 169,48	842 714,53	-	-	-	842 714,53	2 496 454,95
увеличение остатков средств, всего	710	510	-	-1 994 628,97	-521 725,94	-260 862,97	-	-2 777 217,88	×
уменьшение остатков средств, всего	720	610	-	2 837 343,50	521 725,94	260 862,97	-	3 619 932,41	×
<i>Изменение остатков по внутренним оборотам средств учреждения</i>	730	×	-	260 862,97	-	-260 862,97	-	-	-
в том числе:									
увеличение остатков средств учреждения	731	510	-	260 862,97	521 725,94	-	-	782 588,91	×
уменьшения остатков средств учреждения	732	610	-	-	-521 725,94	-260 862,97	-	-782 588,91	×
<i>Изменение остатков по внутренним расчетам</i>	820	×	-	-	-	-	-	-	-
в том числе:									
увеличение остатков по внутренним расчетам (Кт 030404510)	821		-	-	-	-	-	-	-
уменьшение остатков по внутренним расчетам (Дт 030404610)	822		-	-	-	-	-	-	-

Наименование показателя	Код стр.-ки	Код аналитики	Утверждено плановых назначений	Исполнено плановых назначений					Сумма отклонения
				через лицевые счета	через банковские счета	через кассу учреждения	некассовыми операциями	итого	
1	2	3	4	5	6	7	8	9	10
Изменение остатков расчетов по внутренним привлечением средств	630	х		-	-	-	-	-	-
в том числе:									
увеличение расчетов по внутреннему привлечению остатков средств (Кт 030408000)	631			-	-	-	-	-	-
уменьшение расчетов по внутреннему привлечению остатков средств (Дт 030408000)	632			-	-	-	-	-	-

4. Сведения о возвратах остатков субсидий и расходов прошлых лет:

Наименование показателя	Код строки	Код аналитики	Произведено возвратов:				итого
			через лицевые счета	через банковские счета	через кассу учреждения	некассовыми операциями	
1	2	3	4	5	6	7	8
Возвращено остатков субсидий прошлых лет, всего	910	х	-	-	-	-	-
Возвращено расходов прошлых лет, всего	950		-	-	-	-	-

Руководителя



 (подпись)

Кибиткин Андрей Станиславович

 (расшифровка подписи)

Руководитель
 финансово-
 экономической службы



 (подпись)

Алмашкина Юлия Алексеевна

 (расшифровка подписи)

Главный бухгалтер



 (подпись)

Никитина М.В.

 (расшифровка подписи)

" 13 " апреля 2023г.

ЧЕТ

ОБ ИСПОЛНЕНИИ УЧРЕЖДЕНИЕМ ПЛАНА ЕГО ФИНАНСОВО-ХОЗЯЙСТВЕННОЙ ДЕЯТЕЛЬНОСТИ

на 1 апреля 2023 г.

ГОСУДАРСТВЕННОЕ БЮДЖЕТНОЕ УЧРЕЖДЕНИЕ ЗДРАВООХРАНЕНИЯ "КЛИНИЧЕСКАЯ БОЛЬНИЦА № 6 ИМЕНИ Г.А. ЗАХАРЬИНА"

ПЕНЗЕНСКАЯ ОБЛАСТЬ

МИНИСТЕРСТВО ЗДРАВООХРАНЕНИЯ ПЕНЗЕНСКОЙ ОБЛАСТИ

субсидия на выполнение государственного (муниципального) задания

	КОДЫ
Форма по ОКУД	0503737
Дата	01.04.2023
по ОКПО	93786868
по ОКТМО	56000000
по ОКПО	27751496
Глава по БК	855
	4
по ОКЕИ	383

Учреждение
Обособленное подразделение
Учредитель
Наименование органа, осуществляющего полномочия
учредителя
Вид финансового обеспечения (деятельности)
Периодичность: квартальная, годовая
Единица измерения: руб

1. Доходы учреждения

Наименование показателя	Код строки	Код аналитики	Утверждено плановых назначений	Исполнено плановых назначений					Сумма отклонения
				через лицевые счета	через банковские счета	через кассу учреждения	накассовыми операциями	итого	
1	2	3	4	5	6	7	8	9	10
Доходы - всего	010		1 715 769,58	428 942,48	-	-	-	428 942,48	1 286 827,10
Доходы от оказания платных услуг (работ), компенсаций затрат	040	130	1 715 769,58	428 942,48	-	-	-	428 942,48	1 286 827,10

2. Расходы учреждения

Форма 0503737 с.2

Наименование показателя	Код строки	Код аналитики	Утверждено плановых назначений	Исполнено плановых назначений					Сумма отклонения
				через лицевые счета	через банковские счета	через кассу учреждения	некассовыми операциями	итого	
1	2	3	4	5	6	7	8	9	10
Расходы - всего	200	X	1 716 711,90	239 387,50	-	-	-	239 387,50	1 477 324,40
в том числе:									
Расходы на выплаты персоналу в целях обеспечения выполнения функций государственными (муниципальными) органами, казенными учреждениями, органами управления государственными внебюджетными фондами	200	300	1 302 942,32	239 387,50	-	-	-	239 387,50	1 063 554,82
Расходы на выплаты персоналу казенных учреждений	200	110	1 302 942,32	239 387,50	-	-	-	239 387,50	1 063 554,82
Фонд оплаты труда учреждений	200	111	1 000 942,32	189 006,90	-	-	-	189 006,90	811 935,42
Взносы по обязательному социальному страхованию на выплаты по оплате труда работников и иные выплаты работникам учреждений	200	119	302 000,00	50 380,60	-	-	-	50 380,60	251 619,40
Закупка товаров, работ и услуг для обеспечения государственных (муниципальных) нужд	200	200	413 769,58	-	-	-	-	-	413 769,58
Иные закупки товаров, работ и услуг для обеспечения государственных (муниципальных) нужд	200	240	413 769,58	-	-	-	-	-	413 769,58
Прочая закупка товаров, работ и услуг	200	244	413 769,58	-	-	-	-	-	413 769,58
Результат исполнения (дефицит / профицит)	480	x	-942,32	189 554,98	-	-	-	189 554,98	x

3. Источники финансирования дефицита средств учреждения

Форма 0503737 с. 3


Наименование показателя	Код строки	Код аналитики	Утверждено плановых назначений	Исполнено плановых назначений					Сумма отклонения
				через лицевые счета	через банковские счета	через кассу учреждения	некассовыми операциями	итого	
1	2	3	4	5	6	7	8	9	10
Источники финансирования дефицита средств - всего (стр. 520 + стр. 590+ стр. 620 + стр. 700 + стр. 730 + стр. 820 + стр. 830)	500		942,32	-189 554,98	-	-	-	-189 554,98	190 497,30
в том числе:									
<i>Внутренние источники</i>	520		-	-	-	-	-	-	-
из них:									
Курсовые разницы	520	171	-	-	-	-	-	-	-
Поступление денежных средств и их эквивалентов (+)		510	-	-	-	-	-	-	-
Выбытие денежных средств и их эквивалентов (-)		510	-	-	-	-	-	-	-
Увеличение стоимости ценных бумаг, кроме акций и иных финансовых инструментов		520	-	-	-	-	-	-	-
Уменьшение стоимости ценных бумаг, кроме акций и иных финансовых инструментов		620	-	-	-	-	-	-	-
Уменьшение стоимости акций и иных финансовых инструментов		630	-	-	-	-	-	-	-
Увеличение задолженности по ссудам и бюджетным кредитам		540	-	-	-	-	-	-	-
Уменьшение задолженности по ссудам и бюджетным кредитам		640	-	-	-	-	-	-	-
Увеличение внутренних долговых обязательств		710	-	-	-	-	-	-	-
Уменьшения внутренних долговых обязательств		810	-	-	-	-	-	-	-
<i>Движение денежных средств</i>	590	x	-	-	-	-	-	-	-
поступление денежных средств прочие	591	510	-	-	-	-	-	-	-
выбытие денежных средств	592	510	-	-	-	-	-	-	-
<i>Внешние источники</i>	620		-	-	-	-	-	-	-
из них:									
Увеличение стоимости ценных бумаг, кроме акций и иных финансовых инструментов	620	520	-	-	-	-	-	-	-
Уменьшение стоимости ценных бумаг, кроме акций и иных финансовых инструментов	620	620	-	-	-	-	-	-	-
Увеличение задолженности по ссудам и бюджетным кредитам	620	540	-	-	-	-	-	-	-
Уменьшение задолженности по ссудам и бюджетным кредитам	620	640	-	-	-	-	-	-	-
Увеличение внешних долговых обязательств	620	720	-	-	-	-	-	-	-
Уменьшение внешних долговых обязательств	620	820	-	-	-	-	-	-	-
<i>Изменение остатков средств</i>	700	x	942,32	-189 554,98	-	-	-	-189 554,98	190 497,30
увеличение остатков средств, всего	710	510	-	-428 942,48	-	-	-	-428 942,48	x
уменьшение остатков средств, всего	720	610	-	239 387,50	x	x	-	239 387,50	x
<i>Изменения остатков по внутренним оборотам средств учреждения</i>	730	x	-	-	-	-	-	-	-
в том числе:									
увеличение остатков средств учреждения	731	510	-	-	-	-	-	-	x
уменьшение остатков средств учреждения	732	610	-	-	-	-	-	-	x
<i>Изменение остатков по внутренним расчетам</i>	820	x	-	-	-	-	-	-	-
в том числе:									
увеличение остатков по внутренним расчетам (Кт 030404510)	821		-	-	-	-	-	-	-
уменьшение остатков по внутренним расчетам (Дт 030404610)	822		-	-	-	-	-	-	-

Наименование показателя	Код стр. о-жи	Код аналитики	Утверждено плановых назначений	Исполнено плановых назначений					Сумма отклонения
				через лицевые счета	через банковские счета	через кассу учреждения	некассовыми операциями	итого	
1	2	3	4	5	6	7	8	9	10
Изменение остатков расчетов по внутренним привлечением средств	830	X	-	-	-	-	-	-	-
в том числе:									
увеличение расчетов по внутреннему привлечению остатков средств (Кг 030408000)	831		-	-	-	-	-	-	-
уменьшение расчетов по внутреннему привлечению остатков средств (Дт 030408000)	832		-	-	-	-	-	-	-

4. Сведения о возвратах остатков субсидий и расходов прошлых лет

Наименование показателя	Код строки	Код аналитики	Произведено возвратов				итого
			через лицевые счета	через банковские счета	через кассу учреждения	некассовыми операциями	
1	2	3	4	5	6	7	8
Возвращено остатков субсидий прошлых лет, всего	310	к	-	-	-	-	-
Возвращено расходов прошлых лет, всего	050		-	-	-	-	-

Руководитель



 (подпись)

Кибиткин Андрей Станиславович
 (расшифровка подписи)

Руководитель
 финансово-
 экономической службы



 (подпись)

Альшикина Юлия Алексеевна
 (расшифровка подписи)

Главный бухгалтер



 (подпись)

Никитина М.В.
 (расшифровка подписи)

ТЧЕТ
ОБ ИСПОЛНЕНИИ УЧРЕЖДЕНИЕМ ПЛАНА ЕГО ФИНАНСОВО-ХОЗЯЙСТВЕННОЙ ДЕЯТЕЛЬНОСТИ

на 1 апреля 2023 г.

ГОСУДАРСТВЕННОЕ БЮДЖЕТНОЕ УЧРЕЖДЕНИЕ ЗДРАВООХРАНЕНИЯ "КЛИНИЧЕСКАЯ БОЛЬНИЦА № 6 ИМЕНИ Г.А. ЗАХАРЬИНА"

ПЕНЗЕНСКАЯ ОБЛАСТЬ

МИНИСТЕРСТВО ЗДРАВООХРАНЕНИЯ ПЕНЗЕНСКОЙ ОБЛАСТИ

субсидии на иные цели

Форма по ОКУД	КОДЫ
Дата	0503737
по ОКПО	01.04.2023
по ОКТМО	83766858
по ОКПО	58000000
Глава по БК	27751496
по ОКЕИ	855
	5
	383

Учреждение
Обособленное подразделение
Учредитель
Наименование органа, осуществляющего погномочия
учредителя
Вид финансового обеспечения (деятельности)
Периодичность: квартальная, годовая
Единица измерения: руб

1. Доходы учреждения

Наименование показателя	Код строки	Код аналитики	Утверждено плановых назначений	Исполнено плановых назначений					Сумма отклонения
				через лицевые счета	через банковские счета	через кассу учреждения	накассовыми операциями	итого	
1	2	3	4	5	6	7	8	9	10
Доходы - всего	010		186 799 400,15	16 250 075,97	-	-	-	16 250 075,97	170 549 324,18
Безвозмездные денежные поступления	060	150	186 799 400,15	16 250 075,97	-	-	-	16 250 075,97	170 549 324,18

2. Расходы учреждения

Форма 0503/37 с.2

Наименование показателя	Код строки	Код аналитики	Утверждено плановых назначений	Исполнено плановых назначений					Сумма отклонения
				через лицевые счета	через банковские счета	через кассу учреждения	некассовыми операциями	итого	
1.	2.	3.	4.	5.	6.	7.	8.	9.	10.
Расходы - всего	200	ж	202 721 807,51	22 992 298,16	-	-	-	22 992 298,16	179 729 521,35
в том числе:									
Расходы на выплаты персоналу в целях обеспечения выполнения функций государственными (муниципальными) органами, казенными учреждениями, органами управления государственными внебюджетными фондами	200	100	23 102 047,09	4 804 460,31	-	-	-	4 804 460,31	18 297 586,78
Расходы на выплаты персоналу казенных учреждений	200	110	23 102 047,09	4 804 460,31	-	-	-	4 804 460,31	18 297 586,78
Фонд оплаты труда учреждений	200	111	17 748 444,35	3 689 329,95	-	-	-	3 689 329,95	14 054 114,40
Взносы по обязательному социальному страхованию на выплаты по оплате труда работников и иные выплаты работникам учреждений	200	119	5 358 602,74	1 115 130,36	-	-	-	1 115 130,36	4 243 472,38
Закупка товаров, работ и услуг для обеспечения государственных (муниципальных) нужд	200	200	177 882 260,42	18 187 825,85	-	-	-	18 187 825,85	159 694 434,57
Иные закупки товаров, работ и услуг для обеспечения государственных (муниципальных) нужд	200	240	177 882 260,42	18 187 825,85	-	-	-	18 187 825,85	159 694 434,57
Прочая закупка товаров, работ и услуг	200	244	177 798 660,42	18 187 825,85	-	-	-	18 187 825,85	159 611 734,57
Закупка энергетических ресурсов	200	247	82 700,00	-	-	-	-	-	82 700,00
Иные бюджетные ассигнования	200	800	1 737 500,00	-	-	-	-	-	1 737 500,00
Уплата налогов, сборов и иных платежей	200	850	1 737 500,00	-	-	-	-	-	1 737 500,00
Уплата налога на имущество организаций и земельного налога	200	851	1 737 500,00	-	-	-	-	-	1 737 500,00
Результат исполнения (дефицит / профицит)	450	ж	-16 922 407,36	-9 742 210,19	-	-	-	-9 742 210,19	х

3. Источники финансирования дефицита средств учреждения

Форма 0503737 с. 3


Наименование показателя	Код строки	Код аналитики	Утверждено плановых назначений	Исполнено плановых назначений					Сумма отклонения
				через лицевые счета	через банковские счета	через кассу учреждения	некассовыми операциями	итого	
1	2	3	4	5	6	7	8	9	10
Источники финансирования дефицита средств - всего (стр. 620 + стр.690+ стр. 620 + стр. 700 + стр. 730 + стр. 820 + стр. 830)	500		16 922 407,36	6 742 210,19	-	-	-	6 742 210,19	9 180 197,17
в том числе:									
<i>Внутренние источники</i>	520		-	-	-	-	-	-	-
из них:									
Курсовые разницы	520	171	-	-	-	-	-	-	-
Поступление денежных средств и их эквивалентов (+)		510	-	-	-	-	-	-	-
Выбытие денежных средств и их эквивалентов (-)		610	-	-	-	-	-	-	-
Увеличение стоимости ценных бумаг, кроме акций и иных финансовых инструментов:		520	-	-	-	-	-	-	-
Уменьшение стоимости ценных бумаг, кроме акций и иных финансовых инструментов:		620	-	-	-	-	-	-	-
Уменьшение стоимости акций и иных финансовых инструментов		630	-	-	-	-	-	-	-
Увеличение задолженности по ссудам и бюджетным кредитам		540	-	-	-	-	-	-	-
Уменьшение задолженности по ссудам и бюджетным кредитам		640	-	-	-	-	-	-	-
Увеличение внутренних долговых обязательств		710	-	-	-	-	-	-	-
Уменьшение внутренних долговых обязательств		810	-	-	-	-	-	-	-
<i>Денежные средства</i>	590	x	-613 497,79	-613 497,79	-	-	-	-613 497,79	-
поступление денежных средств прочие	591	510	-	-	-	-	-	-	-
выбытие денежных средств	592	610	-613 497,79	-613 497,79	-	-	-	-613 497,79	-
<i>Внешние источники</i>	620		-	-	-	-	-	-	-
из них:									
Увеличение стоимости ценных бумаг, кроме акций и иных финансовых инструментов	620	520	-	-	-	-	-	-	-
Уменьшения стоимости ценных бумаг, кроме акций и иных финансовых инструментов	620	620	-	-	-	-	-	-	-
Увеличение задолженности по ссудам и бюджетным кредитам	620	540	-	-	-	-	-	-	-
Уменьшение задолженности по ссудам и бюджетным кредитам	620	640	-	-	-	-	-	-	-
Увеличение внешних долговых обязательств	620	720	-	-	-	-	-	-	-
Уменьшение внешних долговых обязательств	620	820	-	-	-	-	-	-	-
<i>Изменение остатков средств</i>	700	x	16 535 905,15	7 355 707,98	-	-	-	7 355 707,98	9 180 497,17
увеличение остатков средств, всего	710	510	-	-16 250 075,97	-	-	-	-16 250 075,97	x
уменьшение остатков средств, всего	720	610	-	23 605 783,95	-	-	-	23 605 783,95	x
<i>Изменение остатков по внутренним оборотам средств учреждения</i>	730	x	-	-	-	-	-	-	-
в том числе:									
увеличение остатков средств учреждения	731	510	-	-	-	-	-	-	x
уменьшение остатков средств учреждения	732	610	-	-	-	-	-	-	x
<i>Изменение остатков по внутренним расчетам</i>	820	x	-	-	-	-	-	-	-
в том числе:									
увеличение остатков по внутренним расчетам (Кт 030404510)	821		-	-	-	-	-	-	-
уменьшение остатков по внутренним расчетам (Дт 030404510)	822		-	-	-	-	-	-	-

Наименование показателя	Код стр. о-ки	Код индикатора	Утверждено плановых назначений	Исполнено плановых назначений					Сумма отклонения
				через лицевые счета	через банковские счета	через кассу учреждения	некассовыми операциями	итого	
1	2	3	4	5	6	7	8	9	10
Изменения остатков расчетов по внутренним привлечением средств	830	x		-	-	-	-	-	-
в том числе:									
увеличение расчетов по внутреннему привлечению остатков средств (Дт 030406000)	831			-	-	-	-	-	-
уменьшение расчетов по внутреннему привлечению остатков средств (Дт 030406000)	832			-	-	-	-	-	-

4. Сведения о возвратах остатков субсидий и расходов прошлых лет

Наименование показателя	Код строки	Код аналитики	Проведено возвратов				Итого
			через лицевые счета	через банковские счета	через кассу учреждения	некассовыми операциями	
1	2	3	4	5	6	7	8
Возвращено остатков субсидий прошлых лет, всего	910	ж	813 497,79	-	-	-	813 497,79
Восстановлено расходы прошлых лет, всего	960		-	-	-	-	-

Руководитель

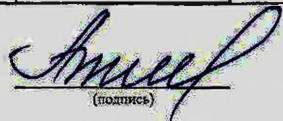


 (подпись)

Кибиткин Андрей Станиславович

_____ (расшифровка подписи)

Руководитель
 финансово-
 экономической службы



 (подпись)

Альмашина Юлия Александровна

_____ (расшифровка подписи)

Главный бухгалтер



 (подпись)

Нюсина М.В.

_____ (расшифровка подписи)

13 апреля 2023 г.

ЧЕТ

ОБ ИСПОЛНЕНИИ УЧРЕЖДЕНИЕМ ПЛАНА ЕГО ФИНАНСОВО-ХОЗЯЙСТВЕННОЙ ДЕЯТЕЛЬНОСТИ

на 1 апреля 2023 г.

ГОСУДАРСТВЕННОЕ БЮДЖЕТНОЕ УЧРЕЖДЕНИЕ ЗДРАВООХРАНЕНИЯ "КЛИНИЧЕСКАЯ БОЛЬНИЦА № 9 ИМЕНИ Г.А. ЗАХАРЬИНА"

ПЕНЗЕНСКАЯ ОБЛАСТЬ

МИНИСТЕРСТВО ЗДРАВООХРАНЕНИЯ ПЕНЗЕНСКОЙ ОБЛАСТИ

субсидии на цели осуществления капитальных вложений

Форма по ОКУД	КОДЫ
Дата	0503737
по ОКПО	01.04.2023
по ОКТМО	93766858
по ОКПО	58000000
Глава по БК	по ОКПО 27751496
	855
	6
по ОКЕИ	383

Учреждение
 Обособленное подразделение
 Учредитель
 Наименование органа, осуществляющего полномочия
 учредителя
 Вид финансового обеспечения (деятельности)
 Периодичность: квартальная, годовая
 Единица измерения: руб

1. Доходы учреждения

Наименование показателя	Код стро-ки	Код анали-тики	Утверждено плановых назначений	Исполнено плановых назначений					Сумма отклонения
				через лицевые счета	через банковские счета	через кассу учреждения	некассовыми операциями	итого	
1	2	3	4	5	6	7	8	9	10
Доходы - всего	010		45 370 000,00	-	-	-	-	-	45 370 000,00
б/возвездные денежные поступления	060	150	45 370 000,00	-	-	-	-	-	45 370 000,00

2. Расходы учреждения

Форма 0503737 с.2

Наименование показателя	Код строки	Код аналитики	Утверждена плановых назначений	Исполнено плановых назначений					Сумма отклонения
				через лицевые счета	через банковские счета	через кассу учреждения	некассовыми операциями	итого	
1	2	3	4	5	6	7	8	9	10
Расходы - всего	200	X	46 520 000,00	-	-	-	-	-	46 520 000,00
в том числе:									
Капитальные вложения в объекты государственной (муниципальной) собственности	200	400	46 520 000,00	-	-	-	-	-	46 520 000,00
Строительство (реконструкция) объектов недвижимого имущества государственными (муниципальными) бюджетными и автономными учреждениями	200	407	46 520 000,00	-	-	-	-	-	46 520 000,00
Результат исполнения (дефицит / профицит)	450	X	-1 150 000,00	-	-	-	-	-	X

3. Источники финансирования дефицита средств учреждения

Форма 0503737 с. 3


Наименование показателя	Код строки	Код аналитики	Утверждено плановых назначений	Исполнено плановых назначений					Сумма отклонения
				через лицевые счета	через банковские счета	через кассу учреждения	некассовыми операциями	итого	
1	2	3	4	5	6	7	8	9	10
Источники финансирования дефицита средств - всего (стр. 820 + стр. 890 + стр. 620 + стр. 700 + стр. 730 + стр. 820 + стр. 830)	500		1 150 000,00	-	-	-	-	-	1 150 000,00
в том числе:									
<i>Внутренние источники</i>	520		-	-	-	-	-	-	-
из них:									
Курсовые разницы	520	171	-	-	-	-	-	-	-
Поступления денежных средств и их эквивалентов (+)		510	-	-	-	-	-	-	-
Выбытие денежных средств и их эквивалентов (-)		610	-	-	-	-	-	-	-
Увеличение стоимости ценных бумаг, кроме акций и иных финансовых инструментов		520	-	-	-	-	-	-	-
Уменьшение стоимости ценных бумаг, кроме акций и иных финансовых инструментов		620	-	-	-	-	-	-	-
Уменьшение стоимости акций и иных финансовых инструментов		630	-	-	-	-	-	-	-
Увеличение задолженности по ссудам и бюджетным кредитам		540	-	-	-	-	-	-	-
Уменьшение задолженности по ссудам и бюджетным кредитам		640	-	-	-	-	-	-	-
Увеличение внутренних долговых обязательств		710	-	-	-	-	-	-	-
Уменьшение внутренних долговых обязательств		810	-	-	-	-	-	-	-
<i>Движение денежных средств</i>	590	x	-	-	-	-	-	-	-
поступления денежных средств прочие	591	510	-	-	-	-	-	-	-
выбытие денежных средств	592	610	-	-	-	-	-	-	-
<i>Внешние источники</i>	620		-	-	-	-	-	-	-
из них:									
Увеличение стоимости ценных бумаг, кроме акций и иных финансовых инструментов	620	520	-	-	-	-	-	-	-
Уменьшение стоимости ценных бумаг, кроме акций и иных финансовых инструментов	620	620	-	-	-	-	-	-	-
Увеличение задолженности по ссудам и бюджетным кредитам	620	640	-	-	-	-	-	-	-
Уменьшение задолженности по ссудам и бюджетным кредитам	620	640	-	-	-	-	-	-	-
Увеличение внешних долговых обязательств	620	720	-	-	-	-	-	-	-
Уменьшение внешних долговых обязательств	620	820	-	-	-	-	-	-	-
<i>Изменение остатков средств</i>	700	x	1 150 000,00	-	-	-	-	-	1 150 000,00
увеличение остатков средств, всего	710	510	-	-	-	-	-	-	x
уменьшение остатков средств, всего	720	610	-	-	-	-	-	-	x
<i>Изменение остатков по внутренним оборотам средств учреждения</i>	730	x	-	-	-	-	-	-	-
в том числе:									
увеличение остатков средств учреждения	731	510	-	-	-	-	-	-	x
уменьшение остатков средств учреждения	732	610	-	-	-	-	-	-	x
<i>Изменение остатков по внутренним расчетам</i>	820	x	-	-	-	-	-	-	-
в том числе:									
увеличение остатков по внутренним расчетам (Кт 030404510)	821		-	-	-	-	-	-	-
уменьшение остатков по внутренним расчетам (Дт 030404610)	822		-	-	-	-	-	-	-

Наименование показателя	Код стр. о-ки	Код аналитики	Утверждено плановых назначений	Исполнено плановых назначений					Сумма отклонения
				через лицевые счета	через банковские счета	через кассу учреждения	на кассовыми операциями	итого	
1	2	3	4	5	6	7	8	9	10
<i>Изменения остатков расчетов по внутренним привлечением средств</i>	830	ж	-	-	-	-	-	-	-
в том числе:									
увеличение расчетов по внутреннему привлечению остатков средств (Кт 030406000)	851		-	-	-	-	-	-	-
уменьшение расчетов по внутреннему привлечению остатков средств (Дт 030406000)	832		-	-	-	-	-	-	-

4. Сведения о возвратах остатков субсидий и расходов прошлых лет

Наименование показателя	Код строки	Код аналитики	Произведено возвратов				Итого
			через лицевые счета	через банковские счета	через кассу учреждения	некассовыми операциями	
1	2	3	4	5	6	7	8
Возвращено остатков субсидий прошлых лет, всего	910	х	-	-	-	-	-
Возвращено расходов прошлых лет, всего	950		-	-	-	-	-

Руководитель



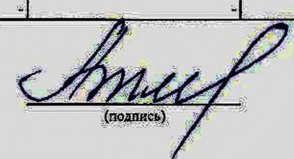
(подпись)

Кибиткин Андрей Станиславович

(расшифровка подписи)

Руководитель

финансово-экономической службы



(подпись)

Атмашкина Юлия Александровна

(расшифровка подписи)

Главный бухгалтер



(подпись)

Никитина М.В.

(расшифровка подписи)

* 13 * апрель 2023г.

УЧЕТ
ОБ ИСПОЛНЕНИИ УЧРЕЖДЕНИЕМ ПЛАНА ЕГО ФИНАНСОВО-ХОЗЯЙСТВЕННОЙ ДЕЯТЕЛЬНОСТИ

на 1 апреля 2023 г.

ГОСУДАРСТВЕННОЕ БЮДЖЕТНОЕ УЧРЕЖДЕНИЕ ЗДРАВООХРАНЕНИЯ "КЛИНИЧЕСКАЯ БОЛЬНИЦА № 6 ИМЕНИ Г.А. ЗАХАРЬИНА"

ПЕНЗЕНСКАЯ ОБЛАСТЬ

МИНИСТЕРСТВО ЗДРАВООХРАНЕНИЯ ПЕНЗЕНСКОЙ ОБЛАСТИ

средства по обязательному медицинскому страхованию

	КОДЫ
Форма по ОКУД	0503737
Дата	01.04.2023
по ОКПО	93768868
по ОКТМО	56000000
по ОКПО	27751496
Глава по БК	855
	7
по ОКЕИ	383

Учреждение
Обособленное подразделение
Учредитель
Наименование органа, осуществляющего полномочия
учредителя
Вид финансового обеспечения (деятельности)
Периодичность: квартальная, годовая
Единица измерения: руб

1. Доходы учреждения

Наименование показателя	Код строки	Код аналитики	Утверждено плановых назначений	Исполнено плановых назначений					Сумма отклонения
				через лицевые счета	через банковские счета	через кассу учреждения	некассовыми операциями	итого	
1	2	3	4	5	6	7	8	9	10
Доходы - всего	010		1 417 418 039,24	265 914 271,97	-	-	-	265 914 271,97	1 151 503 767,27
Доходы от оказания платных услуг (работ), компенсаций затрат	040	136	1 417 418 039,24	265 914 271,97	-	-	-	265 914 271,97	1 151 503 767,27

2. Расходы учреждения

Форма 0503737 с.2

Наименование показателя	Код строки	Код аналитики	Утверждено плановых назначений	Исполнено плановых назначений					Сумма отклонения
				через лицевые счета	через банковские счета	через кассу учреждения	некассовыми операциями	итого	
1	2	3	4	5	6	7	8	9	10
Расходы - всего:	200	X	1 504 812 081,45	291 101 884,54	-	-	-	291 101 884,54	1 213 710 098,91
в том числе:									
Расходы на выплаты персоналу в целях обеспечения выполнения функций государственными (муниципальными) органами, казенными учреждениями, органами управления государственными внебюджетными фондами	200	100	923 177 081,45	175 876 349,03	-	-	-	175 876 349,03	747 300 732,42
Расходы на выплаты персоналу казенных учреждений	200	110	923 177 081,45	175 876 349,03	-	-	-	175 876 349,03	747 300 732,42
Фонд оплаты труда учреждений	200	111	709 410 529,52	140 496 947,90	-	-	-	140 496 947,90	568 913 581,62
Иные выплаты персоналу учреждений, за исключением фонда оплаты труда	200	112	235 100,00	37 919,44	-	-	-	37 919,44	197 180,96
Взносы по обязательному социальному страхованию на выплаты по оплате труда работников и иные выплаты работникам учреждений	200	119	213 531 451,93	35 341 481,69	-	-	-	35 341 481,69	178 189 970,24
Закупка товаров, работ и услуг для обеспечения государственных (муниципальных) нужд	200	200	571 480 000,00	112 881 331,35	-	-	-	112 881 331,35	458 578 668,65
Иные закупки товаров, работ и услуг для обеспечения государственных (муниципальных) нужд	200	240	571 480 000,00	112 881 331,35	-	-	-	112 881 331,35	458 578 668,65
Прочая закупка товаров, работ и услуг	200	244	521 705 392,55	100 017 149,28	-	-	-	100 017 149,28	421 688 243,27
Закупка энергетических ресурсов	200	247	49 754 607,45	12 864 182,07	-	-	-	12 864 182,07	36 890 425,38
Социальное обеспечение и иные выплаты населению	200	300	15 000,00	5 312,18	-	-	-	5 312,18	9 687,84
Социальные выплаты гражданам, кроме публичных нормативных социальных выплат	200	320	15 000,00	5 312,18	-	-	-	5 312,18	9 687,84
Пособия, компенсации и иные социальные выплаты гражданам, кроме публичных нормативных обязательств	200	321	15 000,00	5 312,18	-	-	-	5 312,18	9 687,84
Иные бюджетные ассигнования	200	808	10 160 000,00	2 338 992,00	-	-	-	2 338 992,00	7 821 008,00
Исполнение судебных актов	200	830	80 000,00	7 200,00	-	-	-	7 200,00	52 800,00
Исполнение судебных актов Российской Федерации и мировых соглашений по возмещению причиненного вреда	200	831	60 000,00	7 200,00	-	-	-	7 200,00	52 800,00
Уплата налогов, сборов и иных платежей	200	850	10 100 000,00	2 331 792,00	-	-	-	2 331 792,00	7 768 208,00
Уплата налога на имущество организаций и земельного налога	200	851	10 000 000,00	2 331 792,00	-	-	-	2 331 792,00	7 668 208,00
Уплата иных платежей	200	853	100 000,00	-	-	-	-	-	100 000,00
Результат исполнения (дефицит / профицит)	480	X	-87 394 042,21	-25 187 712,57	-	-	-	-25 187 712,57	X

3. Источники финансирования дефицита средств учреждения

Форма 0503737 с. 3


Наименования показателя	Код строки	Код аналитики	Утверждено плановых назначений	Исполнено плановых назначений					Сумма отклонения
				через лицевые счета	через банковские счета	через кассу учреждения	некассовыми операциями	итого	
1	2	3	4	5	6	7	8	9	10
Источники финансирования дефицита средств - всего (стр. 520 + стр. 590 + стр. 620 + стр. 700 + стр. 730 + стр. 820 + стр. 830)	500		87 394 042,21	25 187 712,57	-	-	-	25 187 712,57	82 206 329,64
в том числе:									
<i>Внутренние источники</i>	520		-	-	-	-	-	-	-
из них:									
Куровые разницы	520	171	-	-	-	-	-	-	-
Поступление денежных средств и их эквивалентов (+)		510	-	-	-	-	-	-	-
Выбытие денежных средств и их эквивалентов (-)		610	-	-	-	-	-	-	-
Увеличение стоимости ценных бумаг, кроме акций и иных финансовых инструментов		520	-	-	-	-	-	-	-
Уменьшение стоимости ценных бумаг, кроме акций и иных финансовых инструментов		820	-	-	-	-	-	-	-
Уменьшение стоимости акций и иных финансовых инструментов		630	-	-	-	-	-	-	-
Увеличение задолженности по ссудам и бюджетным кредитам		540	-	-	-	-	-	-	-
Уменьшение задолженности по ссудам и бюджетным кредитам		640	-	-	-	-	-	-	-
Увеличение внутренних долговых обязательств		710	-	-	-	-	-	-	-
Уменьшение внутренних долговых обязательств		810	-	-	-	-	-	-	-
<i>Движения денежных средств</i>	590	x	-	-	-	-	-	-	-
поступление денежных средств прочие	591	510	-	-	-	-	-	-	-
выбытие денежных средств	592	610	-	-	-	-	-	-	-
<i>Внешние источники</i>	620		-	-	-	-	-	-	-
из них:									
Увеличение стоимости ценных бумаг, кроме акций и иных финансовых инструментов	620	520	-	-	-	-	-	-	-
Уменьшение стоимости ценных бумаг, кроме акций и иных финансовых инструментов	620	620	-	-	-	-	-	-	-
Увеличение задолженности по ссудам и бюджетным кредитам	620	540	-	-	-	-	-	-	-
Уменьшение задолженности по ссудам и бюджетным кредитам	620	640	-	-	-	-	-	-	-
Увеличение внешних долговых обязательств	620	720	-	-	-	-	-	-	-
Уменьшение внешних долговых обязательств	620	820	-	-	-	-	-	-	-
<i>Изменения остатков средств</i>	700	x	87 394 042,21	25 187 712,57	-	-	-	25 187 712,57	82 206 329,64
увеличение остатков средств, всего	710	510	-	-284 089 715,98	-	-	-	-284 089 715,98	x
уменьшение остатков средств, всего	720	610	-	309 277 428,55	-	-	-	309 277 428,55	x
<i>Изменения остатков по внутренним оборотам средств учреждения</i> в том числе:	730	x	-	-	-	-	-	-	-
увеличение остатков средств учреждения	731	510	-	-	-	-	-	-	x
уменьшение остатков средств учреждения	732	610	-	-	-	-	-	-	x
<i>Изменения остатков по внутренним расчетам</i> в том числе:	820	x	-	-	-	-	-	-	-
увеличение остатков по внутренним расчетам (Кт 030404510)	821		-	-	-	-	-	-	-
уменьшение остатков по внутренним расчетам (Дт 030404610)	822		-	-	-	-	-	-	-

Наименование показателя	Код стр.-ки	Код аналитики	Утверждено плановых назначений	Исполнено плановых назначений					Сумма отклонения
				через лицевые счета	через банковские счета	через кассу учреждения	некассовыми операциями	итого	
1	2	3	4	5	6	7	8	9	10
<i>Изменения остатков расчетов по внутренним привлечением средств</i>	830	Ж	-	-	-	-	-	-	-
в том числе:									
увеличения расчетов по внутреннему привлечению остатков средств (Кт 030406000)	831		-	-	-	-	-	-	-
уменьшения расчетов по внутреннему привлечению остатков средств (Дт 030406000)	832		-	-	-	-	-	-	-

4. Сведения о возвратах остатков субсидий и расходов прошлых лет

Наименование показателя	Код строки	Код аналитики	Проведено возвратов				итого
			через лицевые счета	через банковские счета	через кассу учреждения	некассовыми операциями	
1	2	3	4	5	6	7	8
Возвращено остатков субсидий прошлых лет, всего	910	x	-	-	-	-	-
Возвращено расходов прошлых лет, всего	950		-	-	-	-	-

Руководитель


(подпись)

Кобиткин Андрей Станиславович
(расшифровка подписи)

Руководитель
финансово-
экономической службы


(подпись)

Атмашкина Юлия Алексеевна
(расшифровка подписи)

Главный бухгалтер


(подпись)

Никитина М.В.
(расшифровка подписи)

4 13 апреля 2023г.

Утв. приказом Минфина РФ
от 25 марта 2011 г. № 33н
(в ред. от 16 ноября 2016 г.)

**ПОЯСНИТЕЛЬНАЯ ЗАПИСКА
К БАЛАНСУ УЧРЕЖДЕНИЯ**

на 1 апреля 2023 г.

Учреждение ГОСУДАРСТВЕННОЕ БЮДЖЕТНОЕ УЧРЕЖДЕНИЕ
ЗДРАВООХРАНЕНИЯ "КЛИНИЧЕСКАЯ БОЛЬНИЦА № 6 ИМЕНИ Г.А.
ЗАХАРЬИНА"

Обособленное подразделение _____
Учредитель МИНИСТЕРСТВО ЗДРАВООХРАНЕНИЯ ПЕНЗЕНСКОЙ
ОБЛАСТИ

Наименование органа,
осуществляющего
полномочия учредителя МИНИСТЕРСТВО ЗДРАВООХРАНЕНИЯ
ПЕНЗЕНСКОЙ ОБЛАСТИ

Периодичность: квартальная, годовая

Единица измерения: руб.

	КОДЫ
Форма по ОКУД	0503760
Дата	01.04.2023
по ОКПО	93766858
по ОКТМО	56000000
по ОКПО	93766858
Глава по БК	855
к Балансу по форме	0503730
по ОКЕИ	383

Раздел 1 «Организационная структура учреждения»

Показатель	Значение показателя
Юридический адрес учреждения	г. Пенза, ул. Стасова, д.7.
Почтовый адрес учреждения	г. Пенза, ул. Стасова, д.7.
Перечень видов осуществляемой деятельности в соответствии с ОКВЭД 2	ОКВЭД 2 - 86.10 Деятельность больничных городских организаций 86.21 Общая врачебная практика 86.90.9 Деятельность в области медицины прочая, не включенная в другие группировки.
Наименования обособленных структурных подразделений, зарегистрированных в ТО ФНС РФ	Нет
Было ли изменение типа учреждения в отчетном периоде?	Нет
Была ли реорганизация учреждения в отчетном периоде?	Нет
Было ли изменение наименования учреждения в отчетном периоде?	Нет
Наименование органа, осуществляющего внешний государственный финансовый контроль	Счетная палата Пензенской области
Были ли изменения полномочий учреждения?	Нет
Применялось ли профессиональное суждение бухгалтера в отчетном периоде?	Нет
Переданы ли полномочия по ведению бухгалтерского учета другому учреждению?	Нет
Были ли изменения в составе наблюдательного совета учреждения отчетном периоде?	Наблюдательный совет отсутствует
Представленные показатели бухгалтерской отчетности за отчетный период сформированы исходя из нормативных правовых актов, регулирующих ведение бухгалтерского учета и составление бухгалтерской отчетности?	Да

Имеется ли информация о будущих отчетных периодах, касающаяся рисков существенных корректировок балансовой стоимости активов и обязательств?	Нет
----------------------------------------------------------------------------------------------------------------------------------------------	-----

Раздел 2 «Результаты деятельности учреждения»

Количество работников, прошедших переподготовку и повышение квалификации

1	2	3	4	5
Прошло за отчетный период переподготовку и повышение квалификации всего, чел.	В том числе из гр.1 врачи(преподаватели),чел	В том числе из гр.1 средний медперсонал,чел	В том числе из гр.1 младший медперсонал,чел	В том числе из гр.1 прочие сотрудники,чел
87	2	85	0	0

Среднесписочная численность работников

1	2	3	4	5
Среднесписочная численность работников за отчетный период всего,чел.	В том числе из гр.1 врачи(преподаватели),чел	В том числе из гр.1 средний медперсонал,чел	В том числе из гр.1 младший медперсонал,чел	В том числе из гр.1 прочие сотрудники,чел
1344	272	656	164	252

Штатная численность работников

1	2	3	4	5
Штатная численность работников на отчетную дату всего, ед.	В том числе из гр.1 врачи(преподаватели),ед.	В том числе из гр.1 средний медперсонал,ед.	В том числе из гр.1 младший медперсонал,ед.	В том числе из гр.1 прочие сотрудники,ед.
2 061,25	484,25	993,25	198,25	385,5

Фактическая численность работников

1	2	3	4	5
Фактическая численность работников на отчетную дату всего,чел.	В том числе из гр.1 врачи(преподаватели),чел	В том числе из гр.1 средний медперсонал,чел	В том числе из гр.1 младший медперсонал,чел	В том числе из гр.1 прочие сотрудники,чел
1 424	297	709	166	252

Информация о средней заработной плате работников (за исключением внешних совместителей)

1	2	3	4	5
Средняя заработная плата работников за за отчетный период, руб	Средняя заработная плата врачей (преподавателей) за отчетный период, руб	Средняя заработная плата среднего медперсонала за отчетный период, руб	Средняя заработная плата младшего медперсонала за отчетный период, руб	Средняя заработная плата прочих сотрудников за отчетный период, руб
43 478,91	72 447,79	37 599,19	35 481,10	32 620,90

Информация о заключенных договорах/контрактах

1	2	3	4	5
Количество договоров/контрактов, заключенных по закону 44-ФЗ за отчетный период, шт	Общая сумма заключенных договоров/контрактов в отчетном периоде по закону 44-ФЗ, тыс.руб	Количество договоров/контрактов, заключенных по закону 223-ФЗ в отчетном периоде, шт	Общая сумма заключенных договоров/контрактов в отчетном периоде по закону 223-ФЗ, тыс.руб	Общая сумма экономии, сложившейся по итогам конкурентных процедур в отчетном периоде, тыс.руб (по 44-ФЗ и 223-ФЗ)
340	453 682,25	20	1 160,85	8 483,86

Информация об экономических санкциях, выставленных учреждению в отчетном периоде (подстатьи КОСГУ 292, 293,295)

1	2	3	4
Общая сумма санкций, выставленных учреждению в отчетном периоде, руб	Общая сумма санкций, оплаченных учреждением в отчетном периоде (по санкциям из гр.1), руб	Остаток неоплаченных санкций (гр.1-гр.2), руб	Причина неоплаты санкций
-	-	-	-

Информация о судебных исках, выставленных учреждению в отчетном периоде

1	2	3	4	5	6
№ п/п	Юридическое наименование истца	Сумма исполнительного документа, руб	Общая сумма, оплаченная по исполнительному документу, руб	Остаток по иску (гр.3-гр.4), руб	Причины неоплаты исполнительного документа
1	ООО «Горводоканал»	217 221,97	217 221,97	0,00	-

Информация о судебных исках, выставленных учреждением в отчетном периоде

1	2	3	4	5	6
№ п/п	Юридическое наименование ответчика	Сумма исполнительного документа, руб	Общая сумма, оплаченная по исполнительному документу, руб	Остаток по иску (гр.3-гр.4), руб	Причины неоплаты исполнительного документа
-	-	-	-	-	-

Информация о расчетах с органом, осуществляющим функции и полномочия учредителя

1	2	3	4
Наименование показателя	На 01.01.2023 с учетом формы 0503773, руб	На отчетную дату, руб	Изменение стоимости (гр.3-гр.2), руб. Увеличение-в положительном значении, уменьшение-в отрицательном
Балансовая стоимость особо ценного движимого имущества (ОЦДИ), недвижимого имущества (НИ), земельных участков	1 797 150 647,23	1 815 619 025,57	+ 18 468 378,34
В т.ч.:			
1. Балансовая стоимость НИ	359 576 825,41	359 576 825,41	
2. Балансовая стоимость ОЦДИ	1 294 397 470,91	1 312 865 849,25	+ 18 468 378,34
3. Балансовая стоимость земельных участков	143 176 350,91	143 176 350,91	

**Информация об остатках на счете 0 106 11 000
«Вложения в основные средства - недвижимое имущество»**

1	2	3	4
№ п/п	Наименование и фактический адрес (без указания индекса) объекта недвижимого имущества в строительство, реконструкцию, модернизацию, дооборудование, покупку которого осуществлены вложения	Сумма остатка по счету 0 106 11 000 на отчетную дату, руб	Причины наличия остатка по счету с указанием предполагаемых сроков введения объекта в эксплуатацию (в формате мм.гггг)
1	Реконструкция отделения РСЦ (региональный сосудистый центр) ГБУЗ «Клиническая больница №6 имени Г.А. Захарьина», г. Пенза, ул. Стасова, д.7	2 129 905,60	Выполнены работы по разработке ПСД, срок завершения работ на данный момент не известен

Раздел 3 «Анализ отчета об исполнении учреждением плана его деятельности»

Информация о причинах исполнения кассовых расходов менее 20% (1-ый квартал), 45% (полугодие), 70% (9 месяцев)

1	2	3
Источник финансового обеспечения (квфо)	Исполнение кассовых расходов по отношению к ПФХД по расходам на отчетную дату, %	Подробные причины неисполнения
4	13,94	Расходы запланированы на 2 квартал 2023г.
5	11,34	Расходы запланированы на 2 квартал 2023г.
6	0	Расходы запланированы на 2 квартал 2023г.

Расхождения плановых и кассовых показателей в отчетности с данными ПК «АЦК-Финансы»

Суть расхождения	Причины расхождения
-	-

Сведения о фактическом исполнении государственного задания

№ п/п	Государственная услуга/работа	КБК (учредителя)	Исполнение показателей на отчетную дату*			
			Плановый объем государственных услуг/работ на 2023 год	Фактическое исполнение по услугам/работам на отчетную дату	% исполнения в отношении плановых показателей 2023 года	Причина неисполнения
1	2	3	4	5	6	7
1	Паллиативная помощь	855.0901.0150105020.611.241	1 715 769,58	428 942,48	25	-

Раздел 4 «Анализ показателей отчетности учреждения»

Информация о просроченной дебиторской задолженности

1	2	3	4	5	6
Источник финансового обеспечения (квфо)	Подстатья КОСГУ	Сумма задолженности на отчетную дату, руб	Юридическое наименование контрагента	Месяц и год образования задолженности в формате мм.гггг	Вид задолженности (за что конкретно), причины образования и принимаемые меры
-	-	-	-	-	-

Информация о просроченной кредиторской задолженности

1	2	3	4	5	6
Источник финансового обеспечения (квфо)	Подстатья КОСГУ	Сумма задолженности на отчетную дату, руб	Юридическое наименование контрагента	Месяц и год образования задолженности в формате мм.гггг	Вид задолженности (за что конкретно), причины образования и принимаемые меры
-	-	-	-	-	-

Причины образования остатков денежных средств на лицевых счетах учреждения

1	2	3	4
Номер лицевого счета	Источник финансового обеспечения (квфо)	Сумма остатка на отчетную дату, тыс.руб.	Причины образования остатка
855.01.056.3	2	2 496,5	Средства зарезервированы для оплаты заработной платы за вторую половину марта 2023г. и для оплаты начислений на заработную плату за март 2023г., а также для погашения задолженности по документам, поступившим 30.03.2023г.
855.01.056.3	3	5 045,4	Перечислены денежные средства на обеспечение заключенных контрактов на 2023г.
855.01.056.3	4	190,5	Средства зарезервированы для оплаты заработной платы за вторую половину марта 2023г. и для оплаты начислений на заработную плату за март 2023г.
855.01.056.9	5	2 358,3	Средства зарезервированы для оплаты заработной платы за вторую половину марта 2023г. и для оплаты начислений на заработную плату за март 2023г., а также для погашения задолженности по документам, поступившим 30.03.2023г.
855.01.056.6	5	6 821,9	Средства зарезервированы для оплаты заработной платы за вторую половину марта 2023г. и для оплаты начислений на заработную плату за март 2023г., а также для погашения задолженности по документам, поступившим 30.03.2023г.
855.01.056.9	6	1 150,0	Денежные средства предназначены для погашения потенциальной задолженности по работам, которые будут выполнены в 2 квартале 2023г.
855.01.056.7	7	62 206,3	Средства зарезервированы для оплаты заработной платы за вторую

			половину марта 2023г. и для оплаты начислений на заработную плату за март 2023г., а также для погашения задолженности по документам, поступившим 30.03.2023г.
--	--	--	---------------------------------------------------------------------------------------------------------------------------------------------------------------

Причины образования остатков денежных средств на расчетных счетах учреждения

1	2	3
Сумма остатков на отчетную дату по всем расчетным счетам, тыс.руб.	Причины образования остатков	Реквизиты нормативного правового акта, в соответствии с которым возникла необходимость открытия таких счетов
-	-	-

Расшифровка информации по коду причины 03 в Сведениях об изменении остатков валюты баланса учреждения (ф. 0503773)

1	2	3	4				
Источник финансового обеспечения (квфо)	Код счета бухгалтерского учета**	Сумма изменений, руб.	В том числе по коду причины, руб.				
			03.1	03.2	03.3	03.4	03.5***
Актив баланса, итого		-	-	-	-	-	-
В том числе:							
-	-	-	-	-	-	-	-
Пассив баланса, итого							
В том числе:							
-	-	-	-	-	-	-	-
-	-	-	-	-	-	-	-

Сведения о неисполненных судебных решениях в части подстатей КОСГУ 296 и 297

1	2	3	4	5	6
Источник финансового обеспечения (квфо)	Подстатья КОСГУ	Юридическое наименование истца	Сумма неисполнения на отчетную дату, руб.	Правовое основание образования задолженности**	Причина неисполнения исполнительного документа
-	-	-	-	-	-

Раздел 5 «Прочие вопросы деятельности учреждения»

Перечень отчетов, не имеющих числовых и иных показателей

Код формы	Наименование формы	Квфо
0503725	Справка по консолидируемым расчетам учреждения	2,4,5,6,7
0503773	Сведения об изменении остатков валюты баланса учреждения	2,3,4,5,6,7

Сведения о невыясненных средствах на лицевых счетах учреждения

Описание и сумма невыясненных средств	Причины неустранения на отчетную дату
-	-

Сведения о допустимых предупреждениях при внутриформенном и межформенном контроле в ПК «Свод-WEB»

Состав предупреждения	Пояснение допустимости
Форма 0503779 Длина номера банковского (лицевого) счёта должна быть 20 символов	поступление и выбытие денежных средств ведется на лицевых счетах, открытых в Министерстве финансов Пензенской области, номер лицевого счёта состоит из 9 знаков, такая структура лицевого счёта предусмотрена Министерством финансов Пензенской области

Руководитель

(подпись)

Кибиткин Андрей Станиславович

(расшифровка подписи)

Руководитель планово-экономической службы

(подпись)

Атмашкина Юлия Алексеевна

(расшифровка подписи)

Главный бухгалтер

(подпись)

Никитина М.В.
(расшифровка подписи)

"13" апреля 2023 г.