

**БАЛАНС  
ГОСУДАРСТВЕННОГО (МУНИЦИПАЛЬНОГО) УЧРЕЖДЕНИЯ**

на 1 января 2023 г

**ГОСУДАРСТВЕННОЕ БЮДЖЕТНОЕ УЧРЕЖДЕНИЕ ЗДРАВООХРАНЕНИЯ "КЛИНИЧЕСКАЯ БОЛЬНИЦА № 6  
ИМЕНИ Г.А. ЗАХАРЬИНА"**

**ПЕНЗЕНСКАЯ ОБЛАСТЬ**

**МИНИСТЕРСТВО ЗДРАВООХРАНЕНИЯ ПЕНЗЕНСКОЙ ОБЛАСТИ**

Учреждение  
Обособленное подразделение  
Учредитель  
Наименование органа,  
осуществляющего  
полномочия учредителя

Периодичность: годовая  
Единица измерения: руб.

КОДЫ	
Форма по ОКУД	0503/330
Дата	01.01.2023
ОКВЭД	86.10
по ОКПО	93766858
ИНН	5835065247
по ОКТМО	56000000
по ОКПО	27751496
ИНН	5836012921
Глава по БК	855
по ОКЕИ	383

АКТИВ	Код строки	На начало года				На конец отчетного периода			
		деятельность с целевыми средствами	деятельность по государственному заданию	приносящая доход деятельность	итого	деятельность с целевыми средствами	деятельность по государственному заданию	приносящая доход деятельность	итого
1	2	3	4	5	6	7	8	9	10
<b>I. Нефинансовые активы</b>									
Основные средства (балансовая стоимость, 010100000)*	010	-	1 305 744 320,32	84 037 167,74	1 389 781 488,06	-	1 567 209 731,66	88 484 149,26	1 655 693 880,92
Уменьшение стоимости основных средств**, всего*	020	-	866 833 044,81	59 562 460,81	926 395 505,62	-	782 378 165,91	66 462 015,25	848 840 181,16
из них:									
амортизация основных средств*	021	-	866 833 044,81	59 562 460,81	926 395 505,62	-	782 378 165,91	66 462 015,25	848 840 181,16
Основные средства (остаточная стоимость, стр 010 - стр 020)	030	-	438 911 275,51	24 474 706,93	463 385 982,44	-	784 831 565,75	22 022 134,01	806 853 699,76
Нематериальные активы (балансовая стоимость, 010200000)*	040	-	-	-	-	-	-	-	-
Уменьшение стоимости нематериальных активов**, всего*	050	-	-	-	-	-	-	-	-
из них:									
амортизация нематериальных активов*	051	-	-	-	-	-	-	-	-
Нематериальные активы (остаточная стоимость, стр 040 - стр 050)	060	-	-	-	-	-	-	-	-
Непроизведенные активы (010300000)** (остаточная стоимость)	070	-	138 308 521,47	-	138 308 521,47	-	143 176 350,91	-	143 176 350,91
Материальные запасы (010300000)** (остаточная стоимость), всего	080	1 497 257,89	29 229 164,63	102 995 421,62	133 721 844,14	1 433 593,19	18 478 128,55	104 808 555,24	124 720 276,98
из них:									
внеоборотные	081	-	-	-	-	-	-	-	-

АКТИВ	Код строки	На начало года				На конец отчетного периода			
		деятельность с целевыми средствами	деятельность по государственному заданию	привносящая доход деятельность	итого	деятельность с целевыми средствами	деятельность по государственному заданию	привносящая доход деятельность	итого
1	2	3	4	5	6	7	8	9	10
Права пользования активами (011100000)** (остаточная стоимость), всего	100	-	-	315 905,40	315 905,40	-	-	157 952,76	157 952,76
из них:									
долгосрочные	101	-	-	315 905,40	315 905,40	-	-	157 952,76	157 952,76
Вложения в нефинансовые активы (010600000), всего	120	26 449 328,97	-	63 651,53	26 512 980,50	851 524,00	-	1 158 228,00	2 009 752,00
из них:									
внеоборотные	121	26 449 328,97	-	63 651,53	26 512 980,50	851 524,00	-	1 158 228,00	2 009 752,00
Нефинансовые активы в пути (010700000)	130	-	-	-	-	-	-	-	-
Затраты на изготовление готовой продукции, выполнение работ, услуг (010900000)	180	-	-	-	-	-	-	-	-
Расходы будущих периодов (040150000) (стр. 030 + стр. 060 + стр. 070 + стр. 080 + стр. 100 + стр. 120 + стр. 130 + стр. 150 + стр. 160)	180	-	-	36,00	36,00	-	-	36,00	36,00
<b>II. Финансовые активы</b>									
Денжные средства учреждения (020100000), всего	200	493 480,79	924,32	24 849 365,69	35 343 770,80	17 685 905,15	942,32	97 061 322,90	114 748 170,37
в том числе:									
на лицевых счетах учреждения в органе казначейства (020110000)	201	493 480,79	924,32	24 849 365,69	35 343 770,80	17 685 905,15	942,32	97 061 322,90	114 748 170,37
в кредитной организации (020120000), всего	203	-	-	-	-	-	-	-	-
из них:									
на депозитах (020122000), всего	204	-	-	-	-	-	-	-	-
из них:									
долгосрочные	205	-	-	-	-	-	-	-	-
в иностранной валюте (020127000)	206	-	-	-	-	-	-	-	-
в кассе учреждения (020130000)	207	-	-	-	-	-	-	-	-
Финансовые вложения (020400000), всего	240	-	-	-	-	-	-	-	-
из них:									
долгосрочные	241	-	-	-	-	-	-	-	-
Дебиторская задолженность по доходам (020500000, 020900000), всего	250	1 095 486,30	2 604 963,38	46 409 420,15	50 109 869,83	122 554 631,44	1 807 300,00	43 760 681,61	168 122 613,05
из них:									
долгосрочная	251	-	1 330 475,44	2 497 915,20	3 828 390,64	-	932 100,00	2 497 915,20	3 430 015,20
Дебиторская задолженность по выплатам (020500000, 020800000, 030300000), всего	280	-	-	308 655,00	308 655,00	-	-	292 641,70	292 641,70
из них:									
долгосрочная	281	-	-	-	-	-	-	-	-

АКТИВ	Код строки	Показатели				На конец отчетного периода			
		деятельность с целевыми средствами	деятельность по государственному заданию	приносящая доход деятельность	итого	деятельность с целевыми средствами	деятельность по государственному заданию	приносящая доход деятельность	итого
		3	4	5	6	7	8	9	10
Расчеты по займам (ссудам) (020700000), всего	270	-	-	-	-	-	-	-	-
в том числе:									
депозитные	271	-	-	-	-	-	-	-	-
Прочие расчеты с дебиторами (021000000), всего	280	-	-	-	-	-	-	-	-
в том числе:									
расчеты по акцизным вычетам по НДС (021010000)	282	-	-	-	-	-	-	-	-
Вложения в финансовые активы (021500000)	290	-	-	-	-	-	-	-	-
<b>Итого по разделу II</b>									
(стр. 200 + стр. 240 + стр. 250 + стр. 260 + стр. 270 + стр. 280 + стр. 290)	340	1 588 887,09	2 608 887,70	81 567 440,84	85 762 295,63	140 240 536,59	1 808 242,32	141 118 846,31	283 159 425,13
<b>БАЛАНС (стр. 190 + стр. 340)</b>	350	29 535 353,95	606 054 849,31	209 417 162,32	845 007 565,58	142 525 653,78	948 294 287,53	269 261 552,22	1 360 081 493,53

ПАССИВ	Код строки	На начало года				На конец отчетного периода			
		деятельность с целевыми средствами	деятельность по государственному заданию	приносящая доход деятельность	итого	деятельность с целевыми средствами	деятельность по государственному заданию	приносящая доход деятельность	итого
1	2	3	4	5	6	7	8	9	10
<b>III. Обязательства</b>									
Расчеты с кредиторами по долговым обязательствам (030100000), всего	460	-	-	-	-	-	-	-	-
из них:									
долгосрочная	401	-	-	-	-	-	-	-	-
Кредиторская задолженность по выплатам (030200000, 020800000, 030402000, 030403000), всего	410	225 941,80	-	1 605 152,04	1 830 493,84	-	-	1 586 173,47	1 586 173,47
из них:									
долгосрочная	411	-	-	-	-	-	-	-	-
Расчеты по платежам в бюджеты (030300000)	420	493 480,79	-	1 886 513,77	2 379 994,56	17 685 905,15	-	1 402 036,41	19 088 941,56
Иные расчеты, всего	430	-	-	4 258 689,11	4 258 689,11	-	-	6 328 111,21	6 328 111,21
в том числе:									
расчеты по ссудам, полученным во временное распоряжение (030401000)	431	X	X	4 258 689,11	4 258 689,11	X	X	6 328 111,21	6 328 111,21
внутриведомственные расчеты (030404000)	432	-	-	-	-	-	-	-	-
расчеты с прочими кредиторами (030406000)	433	-	-	-	-	-	-	-	-
расчеты по налоговым вычетам по НДС (021010000)	434	-	-	-	-	-	-	-	-
Кредиторская задолженность по доходам (020500000, 020900000), всего	470	-	-	-	-	-	-	-	-
из них:									
долгосрочная	471	-	-	-	-	-	-	-	-
Расчеты с учредителем (021005000)	480	-	1 441 040 259,33	21 642 901,53	1 462 683 160,85	-	1 710 201 080,11	21 389 995,58	1 734 591 075,69
Доходы будущих периодов (040140000)	510	1 095 486,30	2 604 963,38	3 761 272,80	7 461 722,48	122 554 631,44	1 807 300,00	3 750 604,49	128 112 535,84
Резервы предстоящих расходов (040160000)	520	-	-	70 103 168,83	70 103 168,83	-	-	72 864 757,27	72 864 757,27
<b>Итого по разделу III</b> (стр. 400 + стр. 410 + стр. 420 + стр. 430 + стр. 470 + стр. 480 + стр. 510 + стр. 520)	560	1 818 308,89	1 443 645 222,71	103 259 698,07	1 548 719 229,67	140 240 536,59	1 712 008 380,11	107 322 678,34	1 959 571 595,04
<b>IV. Финансовый результат</b>									
Финансовый результат экономического субъекта	570	27 721 245,06	-837 590 373,40	108 157 464,25	-703 731 664,09	3 283 117,19	-703 731 664,09	161 938 873,88	-599 490 101,31
<b>БАЛАНС (стр. 550 + стр. 570)</b>	700	29 535 553,95	606 054 849,31	209 417 162,32	845 087 565,58	142 525 653,78	948 294 287,53	369 261 552,22	1 360 081 493,53

\* Данные по этим строкам в валюте бытия не вводят

\*\* Данные по этим строкам приводятся с учетом амортизации и (или) обесценения финансовых активов


**СПРАВКА**  
о наличии имущества и обязательств на забалансовых счетах

1	2	3	На начало года				На конец отчетного периода			
			4	5	6	7	8	9	10	11
Номер забалансового счета	Наименование забалансового счета, показателя	Код строки	деятельность с целевыми средствами	деятельность по государственному заданию	приносящая доход деятельность	итого	деятельность с целевыми средствами	деятельность по государственному заданию	приносящая доход деятельность	итого
01	Имущество, полученное в пользование	010	-	-	-	-	-	-	-	-
02	Материальные ценности на хранении	020	-	52 090 002,83	18 179 993,30	70 269 996,13	-	42 833 576,93	1 854 848,83	44 688 425,78
03	Бланки строгой отчетности	030	-	724,70	-	724,70	-	-	-	-
04	Сомнительная задолженность, всего	040	-	-	-	-	-	-	-	-
	в том числе:									
05	Материальные ценности, оплаченные по централизованному снабжению	050	-	-	-	-	-	-	-	-
06	Задолженность учащихся и студентов за невозвращенные материальные ценности	060	-	-	-	-	-	-	-	-
07	Награды, призы, кубки и ценные подарки, сувениры	070	-	-	-	-	-	-	-	-
08	Путевки неоплаченные	080	-	-	-	-	-	-	-	-
09	Запасные части к транспортным средствам, выданные взамен изношенных	090	-	-	-	-	-	-	-	-
10	Обеспечение исполнения обязательств, всего	100	-	-	-	-	-	-	-	-
	в том числе:									
	заклад	101	-	-	-	-	-	-	-	-
	залог	102	-	-	-	-	-	-	-	-
	банковская гарантия	103	-	-	-	-	-	-	-	-
	поручительство	104	-	-	-	-	-	-	-	-
	иное обеспечение	105	-	-	-	-	-	-	-	-
12	Спецоборудование для выполнения научно-исследовательских работ по договорам с заказчиками	120	-	-	-	-	-	-	-	-

Номер забалан- сового счета	Наименование забалансового счета, показателя	Код стро- ки	На начало года				На конец отчетного периода			
			деятельность с целевыми средствами	деятельность по государственному задаванию	приносящая доход деятельность	итого	деятельность с целевыми средствами	деятельность по государственному задаванию	приносящая доход деятельность	итого
1	2	3	4	5	6	7	8	9	10	11
13	Экспериментальные устройства	130	-	-	-	-	-	-	-	-
15	Расчетные документы, не оплаченные в срок из-за отсутствия средств на счете государственного (муниципального) учреждения	150	-	-	-	-	-	-	-	-
16	Переписка пенсий и пособий вследствие неправильного применения законодательства о пенсиях и пособиях, счетных ошибок	160	-	-	-	-	-	-	-	-
17	Поступления денежных средств, всего	170	-	-	-	-	447 279 239,62	1 814 142,80	1 444 157 891,87	1 894 251 274,29
	в том числе:									
	доходы	171	-	-	-	-	447 279 239,62	1 814 142,80	1 435 962 699,06	1 885 056 081,48
	расходы	172	-	-	-	-	-	-	-	-
	источники финансирования дефицита	173	-	-	-	-	-	-	8 195 192,81	8 195 192,81
18	Выбытия денежных средств, всего	180	-	-	-	-	430 086 815,28	1 814 124,80	1 381 945 914,66	1 813 846 874,72
	в том числе:									
	доходы	181	-	-	-	-	268 138,99	-	42 000,00	310 138,99
	расходы	182	-	-	-	-	429 818 676,27	1 814 124,80	1 375 778 163,93	1 807 410 965,02
	источники финансирования дефицита	183	-	-	-	-	-	-	6 125 770,71	6 125 770,71
20	Задолженность, неустраиваемая кредиторами, всего	200	-	-	-	-	-	-	-	-
	в том числе:									
21	Основные средства в эксплуатации	210	-	8 638 934,76	22 017 094,03	30 876 028,79	-	8 526 932,22	22 842 459,92	31 369 392,14
22	Материальные ценности, полученные по централизованному снабжению	220	-	-	-	-	-	-	-	-
23	Периодические издания для пользования	230	-	-	-	-	-	-	-	-
24	Нефинансовые активы, переданные в доверительное управление	240	-	-	-	-	-	-	-	-
25	Имущество, переданное в возмездное пользование (аренду)	250	-	1 585 535,00	-	1 585 535,00	-	1 585 535,00	-	1 585 535,00
26	Имущество, переданное в безвозмездное пользование	260	-	71 736 712,09	-	71 736 712,09	-	89 503 768,66	-	89 503 768,66
27	Материальные ценности, выданные в личное пользование работникам (сотрудникам)	270	967 172,21	21 729,76	3 088 678,95	4 077 580,94	971 439,38	15 726,88	1 856 639,90	2 837 806,16

Номер забалансового счета	Наименование забалансового счета, показателя	Код строки	На начало года				На конец отчетного периода			
			деятельность с целевыми средствами	деятельность по государственному заданию	приносящая доход деятельность	итого	деятельность с целевыми средствами	деятельность по государственному заданию	приносящая доход деятельность	итого
1	2	3	4	5	6	7	8	9	10	11
30	Расчеты по исполнению денежных обязательств через третьих лиц	290	-	-	-	-	-	-	-	-
31	Акции по номинальной стоимости	300	-	-	-	-	-	-	-	-
38	Сметная стоимость создания (реконструкции) объекта концессии	310	-	-	-	-	-	-	-	-
39	Доходы от инвестиций на создание и (или) реконструкцию объекта концессии	320	-	-	-	-	-	-	-	-
40	Финансовые активы в управляющих компаниях	330	-	-	-	-	-	-	-	-
41	Доходы и расходы по долгосрочным договорам строительного подряда	340	-	-	-	-	-	-	-	-

Руководитель



(подпись)

Кибиткин А.С.

(расшифровка подписи)

Главный бухгалтер



(подпись)

Никитина М.В.

(расшифровка подписи)

Утв. приказом Минфина РФ от 25 марта 2011 г. № 33н  
(в ред. от 16 мая 2019 г.)

## ОТЧЕТ О ФИНАНСОВЫХ РЕЗУЛЬТАТАХ ДЕЯТЕЛЬНОСТИ УЧРЕЖДЕНИЯ

на 1 января 2023 г.

Учреждение ГОСУДАРСТВЕННОЕ БЮДЖЕТНОЕ УЧРЕЖДЕНИЕ ЗДРАВООХРАНЕНИЯ "КЛИНИЧЕСКАЯ БОЛЬНИЦА № 6 ИМЕНИ Г.А. ЗАХАРЬИНА"

Обособленное подразделение

Учредитель ПЕНЗЕНСКАЯ ОБЛАСТЬ

Наименование органа, осуществляющего полномочия учредителя

МИНИСТЕРСТВО ЗДРАВООХРАНЕНИЯ ПЕНЗЕНСКОЙ ОБЛАСТИ

Периодичность: годовая

Единица измерения: руб.

		КОДЫ
Форма по ОКУД		0503721
Дата		01.01.2023
по ОКПО		93766858
ИНН		5835065247
по ОКТМО		56000000
по ОКПО		27751496
ИНН		5836012921
Глава по БК		855
по ОКВИ		383

Наименование показателя	Код строки	Код аналитики	Деятельность с целевыми средствами	Деятельность по государственному заданию	Приносящая доход деятельность	Итого
1	2	3	4	5	6	7
<b>Доходы (стр. 030+стр. 040+стр. 050+стр. 060+стр. 070+стр. 090+стр. 100+стр. 110)</b>	<b>010</b>	<b>100</b>	<b>429 776 676,27</b>	<b>-199 849 114,87</b>	<b>1 442 534 245,22</b>	<b>1 672 461 806,62</b>
<i>Доходы от собственности</i>	030	120	-	-	1 141 167,96	1 141 167,96
в том числе:						
Доходы от операционной аренды		121	-	-	1 076 797,92	1 076 797,92
Иные доходы от собственности		129	-	-	64 370,04	64 370,04
<i>Доходы от оказания платных услуг (работ), компенсаций затрат</i>	040	130	-	1 814 142,80	1 424 448 848,57	1 426 262 991,37
в том числе:						
Доходы от оказания платных услуг (работ)		131	-	1 814 142,80	16 501 549,45	18 315 692,25
Доходы от оказания услуг по программе обязательного медицинского страхования		132	-	-	1 406 366 297,22	1 406 366 297,22
Доходы от компенсации затрат		134	-	-	552 159,20	552 159,20
Доходы по условным арендным платежам		135	-	-	645 588,20	645 588,20
Доходы от возмещений Фондом социального страхования Российской Федерации расходов		139	-	-	383 254,50	383 254,50
<i>Штрафы, пени, неустойки, возмещения ущерба</i>	050	140	-	-	1 404 892,13	1 404 892,13
в том числе:						
Доходы от штрафных санкций за нарушение законодательства о закупках и нарушение условий контрактов (договоров)		141	-	-	1 404 892,13	1 404 892,13
<i>Безвозмездные поступления текущего характера</i>	060	150	165 437 262,27	-	6 518 816,62	171 956 078,89
в том числе:						
Поступления текущего характера бюджетным и автономным учреждениям от сектора государственного управления		152	165 437 262,27	-	6 018 816,62	171 456 078,89



Поступления текущего характера от иных резидентов (за исключением сектора государственного управления и организаций государственного сектора)		155	-	-	500 000,00	500 000,00
<i>Безвозмездные поступления капитального характера</i>	070	160	264 339 414,00	-	-	264 339 414,00
в том числе:						
Поступления капитального характера бюджетным и автономным учреждениям от сектора государственного управления		162	264 339 414,00	-	-	264 339 414,00
<i>Доходы от операций с активами</i>	090	170	-	-259 562 455,26	300 178,94	-259 262 276,32
в том числе:						
Доходы от выбытия активов		172	-	-269 160 820,78	300 178,94	-268 860 641,84
Доходы от оценки активов и обязательств		176	-	9 598 365,52	-	9 598 365,52

Наименование показателя	Код строки	Код аналитики	Деятельность с целевыми средствами	Деятельность по государственному заданию	Приносящая доход деятельность	Итого
I	2	3	4	5	6	7
<i>Прочие доходы</i>	100	180	-	-	-	-
в том числе						
<i>Безвозмездные недежные поступления в сектор государственного управления</i>	110	190	-	57 899 197,59	8 720 341,00	66 619 538,59
в том числе						
Безвозмездные неденежные поступления текущего характера от сектора государственного управления и организаций государственного сектора		191	-	32 020 389,16	-	32 020 389,16
Безвозмездные неденежные поступления текущего характера от организаций (за исключением сектора государственного управления и организаций государственного сектора)		192	-	-	6 276 146,00	6 276 146,00
Безвозмездные неденежные поступления капитального характера от сектора государственного управления и организаций государственного сектора		195	-	25 878 808,43	-	25 878 808,43
Безвозмездные неденежные поступления капитального характера от организаций (за исключением сектора государственного управления и организаций государственного сектора)		196	-	-	2 444 195,00	2 444 195,00
<b>Расходы (стр. 160+стр. 170+стр. 190+стр. 210+стр. 230+стр. 240+стр. 250+стр. 260+стр. 270)</b>	150	200	74 716 105,19	97 796 137,31	1 395 448 859,54	1 567 961 102,04
<i>Оплата труда и начисления на выплаты по оплате труда</i>	160	210	31 901 192,20	1 406 000,93	851 699 364,30	885 006 557,43
в том числе						
Заработная плата		211	25 116 809,51	1 079 877,82	653 175 520,79	679 372 208,12
Прочие несоциальные выплаты персоналу в денежной форме		212	-	-	18 400,00	18 400,00
Начисления на выплаты по оплате труда		213	6 784 382,69	326 123,11	198 505 443,51	205 615 949,31
<i>Оплата работ, услуг</i>	170	220	8 314 564,34	-	143 373 820,02	151 688 384,36
в том числе						
Услуги связи		221	-	-	1 421 846,54	1 421 846,54
Транспортные услуги		222	-	-	11 971 817,00	11 971 817,00
Коммунальные услуги		223	107 075,59	-	44 997 777,17	45 104 852,76
Арендная плата за пользование имуществом (за исключением земельных участков и других обособленных природных объектов)		224	-	-	126 488,37	126 488,37
Работы, услуги по содержанию имущества		225	3 041 365,83	-	53 832 839,97	56 874 205,80
Прочие работы, услуги		226	5 166 122,92	-	31 019 650,97	36 185 773,89
Страхование		227	-	-	3 400,00	3 400,00
<i>Обслуживание долговых обязательств</i>	190	230	-	-	-	-
в том числе						
<i>Безвозмездные перечисления текущего характера организациям</i>	210	240	-	484 836,85	510 849,40	995 686,25
в том числе						

Безвозмездные перечисления государственным (муниципальным) бюджетным и автономным учреждениям		241	-	484 836,85	510 849,40	995 686,25
<i>Безвозмездные перечисления бюджетам</i>	230	250	-	-	-	-
в том числе						
<i>Социальное обеспечение</i>	240	260	-	-	3 184 667,97	3 184 667,97
в том числе						
Пенсии, пособия, выплачиваемые работодателями, нанимателями бывшим работникам		264	-	-	14 260,38	14 260,38
Социальные пособия и компенсации персоналу в денежной форме		266	-	-	3 021 907,59	3 021 907,59
Социальные компенсации персоналу в натуральной форме		267	-	-	148 500,00	148 500,00
<i>Расходы по операциям с активами</i>	250	270	32 695 948,65	94 174 763,45	389 545 258,42	516 415 970,52
в том числе						
Амортизация		271	-	51 480 051,19	9 118 975,67	60 599 026,86
Расходование материальных запасов		272	32 695 948,65	42 694 712,26	380 426 282,75	455 816 943,66
<i>Безвозмездные перечисления капитального характера организациям</i>	260	280	-	1 730 536,08	-	1 730 536,08
в том числе						
Безвозмездные перечисления капитального характера государственным (муниципальным) бюджетным и автономным учреждениям		281	-	1 730 536,08	-	1 730 536,08

Наименование показателя	Код строки	Код аналитики	Деятельность с целевыми средствами	Деятельность по государственному заданию	Приносящая доход деятельность	Итого
1	2	3	4	5	6	7
<i>Прочие расходы</i>	270	290	1 804 400,00	-	7 134 899,43	8 939 299,43
в том числе:						
Налоги, пошлины и сборы		291	1 804 400,00	-	6 054 000,00	7 858 400,00
Штрафы за нарушение законодательства о налогах и сборах, законодательства о страховых взносах		292	-	-	7 571,46	7 571,46
Штрафы за нарушение законодательства о закупках и нарушение условий контрактов (договоров)		293	-	-	30 796,86	30 796,86
Другие экономические санкции		295	-	-	364 151,21	364 151,21
Иные выплаты текущего характера физическим лицам		296	-	-	650 000,00	650 000,00
Иные выплаты текущего характера организациям		297	-	-	28 379,90	28 379,90
<b>Чистый операционный результат (стр. 301–стр. 302); (стр. 310+стр. 410)</b>	300		355 060 571,08	-297 645 252,18	46 806 243,68	104 221 562,58
<i>Операционный результат до налогообложения (стр. 010–стр. 150)</i>	301		355 060 571,08	-297 645 252,18	47 085 385,68	104 500 704,58
<i>Налог на прибыль</i>	302		-	-	279 142,00	279 142,00
<b>Операции с нефинансовыми активами (стр. 320+стр. 330+стр. 350+стр. 360+стр. 370+стр. 380+стр. 390+стр. 400)</b>	310		-25 661 469,67	343 037 083,60	297 184,53	317 672 798,46
<i>Чистое поступление основных средств</i>	320		-25 597 804,97	345 920 290,24	-1 357 996,45	318 964 488,82
в том числе:						
увеличение стоимости основных средств	321	310	851 524,00	424 684 705,46	10 058 874,43	435 595 103,89
уменьшение стоимости основных средств	322	41X	26 449 328,97	78 764 415,22	11 416 870,88	116 630 615,07
<i>Чистое поступление нематериальных активов</i>	330		-	-	-	-
в том числе:						
увеличение стоимости нематериальных активов	331	320	-	-	-	-
уменьшение стоимости нематериальных активов	332	42X	-	-	-	-
<i>Чистое поступление произведенных активов</i>	350		-	7 867 829,44	-	7 867 829,44
в том числе:						
увеличение стоимости произведенных активов	351	330	-	9 598 365,52	-	9 598 365,52
уменьшение стоимости произведенных активов	352	43X	-	1 730 536,08	-	1 730 536,08
<i>Чистое поступление материальных запасов</i>	360		-63 664,70	-10 751 036,08	1 813 133,62	-9 001 567,16
в том числе:						
увеличение стоимости материальных запасов	361	340	41 713 101,43	32 428 513,03	382 939 175,65	457 080 790,11
из них:						
уменьшение стоимости материальных запасов	362	440	41 776 766,13	43 179 549,11	381 126 042,03	466 082 357,27
из них:						
<i>Чистое поступление прав пользования</i>	370		-	-	-157 952,64	-157 952,64
в том числе:						
увеличение стоимости прав пользования	371	35X	-	-	-	-
уменьшение стоимости прав пользования	372	45X	-	-	157 952,64	157 952,64
<i>Чистое изменение затрат на изготовление готовой продукции (работ,</i>						


услуг)

390

Наименование показателя	Код строки	Код аналитики	Деятельность с целевыми средствами	Деятельность по государственному заданию	Приносящая доход деятельность	Итого
1	2	3	4	5	6	7
в том числе:						
увеличение затрат	391	х	-	1 617 313,73	1 551 125 919,40	1 552 743 233,13
уменьшение затрат	392	х	-	1 617 313,73	1 551 125 919,40	1 552 743 233,13
<i>Чистое изменение расходов будущих периодов</i>	400	х	-	-	-	-
Операции с финансовыми активами и обязательствами (стр. 420–стр. 510)	410		380 722 040,75	-640 682 335,78	46 509 059,15	-213 451 235,88
Операции с финансовыми активами (стр. 430+стр. 440+стр. 450+стр. 460+стр. 470+стр. 480)	420		138 651 569,50	-269 958 466,16	59 800 111,31	-71 506 785,35
<i>Чистое поступление денежных средств и их эквивалентов</i>	430		17 192 424,36	18,00	62 211 957,21	79 404 399,57
в том числе:						
поступление денежных средств и их эквивалентов	431	510	447 421 750,50	1 923 342,80	1 449 790 335,64	1 899 135 428,94
выбытие денежных средств и их эквивалентов	432	610	430 229 326,14	1 923 324,80	1 387 578 378,43	1 819 731 029,37
<i>Чистое поступление ценных бумаг, кроме акций</i>	440		-	-	-	-
в том числе:						
увеличение стоимости ценных бумаг, кроме акций и иных финансовых инструментов	441	520	-	-	-	-
уменьшение стоимости ценных бумаг, кроме акций и иных финансовых инструментов	442	620	-	-	-	-
<i>Чистое поступление акций и иных финансовых инструментов</i>	450		-	-	-	-
в том числе:						
увеличение стоимости акций и иных финансовых инструментов	451	530	-	-	-	-
уменьшение стоимости акций и иных финансовых инструментов	452	630	-	-	-	-
<i>Чистое предоставление займов (ссуд)</i>	460		-	-	-	-
в том числе:						
увеличение задолженности по предоставленным займам (ссудам)	461	540	-	-	-	-
уменьшение задолженности по предоставленным займам (ссудам)	462	640	-	-	-	-
<i>Чистое поступление иных финансовых активов</i>	470		-	-	-	-
в том числе:						
увеличение стоимости иных финансовых активов	471	550	-	-	-	-
уменьшение стоимости иных финансовых активов	472	650	-	-	-	-
<i>Чистое увеличение дебиторской задолженности</i>	480		121 459 145,14	-269 958 484,16	-2 411 845,90	-150 911 184,92
в том числе:						
увеличение дебиторской задолженности	481	560	572 256 806,71	142 047 306,77	1 450 318 067,43	2 164 622 180,91
уменьшение дебиторской задолженности	482	660	450 797 661,57	412 005 790,93	1 452 729 913,33	2 315 533 365,83

Наименование показателя	Код строки	Код аналитики	Деятельность с целевыми средствами	Деятельность по государственному заданию	Приносящая доход деятельность	Итого
1	2	3	4	5	6	7
<b>Операции с обязательствами</b> (стр. 520+стр. 530+стр. 540+стр. 550+стр. 560)	510		-242 070 471,25	370 723 869,62	13 291 052,16	141 944 450,53
<i>Чистое увеличение задолженности по внутренним привлеченным займам</i>	520		-	-	-	-
в том числе:						
увеличение задолженности по внутренним привлеченным займам	521	710	-	-	-	-
уменьшение задолженности по внутренним привлеченным займам	522	810	-	-	-	-
<i>Чистое увеличение задолженности по внешним привлеченным займам</i>	530		-	-	-	-
в том числе:						
увеличение задолженности по внешним привлеченным займам	531	720	-	-	-	-
уменьшение задолженности по внешним привлеченным займам	532	820	-	-	-	-
<i>Чистое увеличение прочей кредиторской задолженности</i>	540		-363 529 616,39	371 521 533,00	10 542 132,12	18 534 048,73
в том числе:						
увеличение прочей кредиторской задолженности	541	730	450 833 233,38	373 484 308,23	1 487 183 341,26	2 311 500 882,87
уменьшение прочей кредиторской задолженности	542	830	814 362 849,77	1 962 775,23	1 476 641 209,14	2 292 966 834,14
<i>Чистое изменение доходов будущих периодов</i>	550	х	121 459 145,14	-797 663,38	-10 668,40	120 650 813,36
<i>Чистое изменение резервов предстоящих расходов</i>	560	х	-	-	2 759 588,44	2 759 588,44


Руководитель

  
(подпись)  
"01" января 2023

Кибиткин А.С.

(расшифровка подписи)

Главный бухгалтер

  
(подпись)

Никитина М.В.

(расшифровка подписи)

## ОТЧЕТ О ДВИЖЕНИИ ДЕНЕЖНЫХ СРЕДСТВ УЧРЕЖДЕНИЯ

на 1 января 2023 г.

Учреждение ГОСУДАРСТВЕННОЕ БЮДЖЕТНОЕ УЧРЕЖДЕНИЕ ЗДРАВООХРАНЕНИЯ "КЛИНИЧЕСКАЯ БОЛЬНИЦА № 6 ИМЕНИ Г.А. ЗАХАРЬИНА"  
 Обособленное подразделение \_\_\_\_\_  
 Учредитель МИНИСТЕРСТВО ЗДРАВООХРАНЕНИЯ ПЕНЗЕНСКОЙ ОБЛАСТИ  
 Наименование бюджета \_\_\_\_\_  
 Периодичность: полугодовая, годовая  
 Единица измерения: руб.

Форма по ОКУД

Дата

по ОКПО

Глава по БК

по ОКТМО

по ОКЕИ

КОДЫ	
Форма по ОКУД	0503723
Дата	01.01.2023
по ОКПО	93766858
Глава по БК	855
по ОКТМО	56000000
по ОКЕИ	383

### 1. ПОСТУПЛЕНИЯ

Наименование показателя	Код строки	Код по КОСГУ	За отчетный период	За аналогичный период прошлого финансового года
1	2	3	4	5
<b>ПОСТУПЛЕНИЯ</b>	0100		1 885 056 081,48	1 494 127 679,40
<i>Поступления по текущим операциям - всего</i>	0200	100	1 885 008 808,48	1 494 043 555,78
в том числе:				
по доходам от собственности	0400	120	1 410 091,59	1 235 179,50
в том числе:				
от операционной аренды	0401	121	1 332 847,59	1 157 935,50
от финансовой аренды	0402	122	-	-
от платежей при пользовании природными ресурсами	0403	123	-	-
по процентам по депозитам, остаткам денежных средств	0404	124	-	-
по процентам по предоставленным займам	0405	125	-	-
по процентам по иным финансовым инструментам	0406	126	-	-
по дивидендам от объектов инвестирования	0407	127	-	-
от предоставления неисключительных прав на результаты интеллектуальной деятельности и средства индивидуализации	0408	128	-	-
от иных доходов от собственности	0409	129	77 244,00	77 244,00
от концессионной платы	0410	12K	-	-
от простого товарищества	0411	12T	-	-
по доходам от оказания платных услуг (работ), компенсаций затрат	0500	130	1 428 886 621,52	1 310 176 354,11
в том числе:				
от оказания платных услуг (работ) за счет субсидии на выполнение государственного (муниципального) задания	0501	131	1 814 142,80	1 518 003,40
от оказания платных услуг (работ), кроме субсидии на выполнение государственного (муниципального) задания	0502	131	17 139 071,39	12 890 826,89



Наименование показателя	Код строки	Код по КОСГУ	За отчетный период	За аналогичный период прошлого финансового года
1	2	3	4	5
<i>от оказания услуг (работ) по программе обязательного медицинского страхования</i>	0503	132	1 408 218 198,07	1 293 743 533,38
<i>от платы за предоставление информации из государственных источников (реестров)</i>	0504	133	-	-
<i>от компенсации затрат</i>	0505	134	704 755,01	902 281,88
<i>по условным арендным платежам</i>	0506	135	627 199,75	716 204,76
<i>от возмещений Фондом социального страхования Российской Федерации расходов</i>	0507	139	383 254,50	405 504,00
<i>по штрафам, пеням, неустойкам, возмещениям ущерба</i>	0600	140	1 404 892,13	665 835,43
<i>в том числе:</i>				
<i>от штрафных санкций за нарушение законодательства о закупках и нарушение условий контрактов (договоров)</i>	0601	141	1 404 892,13	665 835,43
<i>от штрафных санкций по долговым обязательствам</i>	0602	142	-	-
<i>от страховых возмещений</i>	0603	143	-	-
<i>от возмещения ущерба имуществу (за исключением страховых возмещений)</i>	0604	144	-	-
<i>от прочих доходов от сумм принудительного изъятия</i>	0605	145	-	-
<i>по безвозмездным денежным поступлениям текущего характера</i>	0700	150	188 200 632,24	94 252 790,47
<i>в том числе:</i>				
<i>по поступлениям текущего характера бюджетным и автономным учреждениям от сектора государственного управления</i>	0702	152	187 700 632,24	94 237 790,47
<i>по поступлениям текущего характера от организаций государственного сектора</i>	0704	154	-	-
<i>по поступлениям текущего характера от иных резидентов (за исключением сектора государственного управления и организаций государственного сектора)</i>	0705	155	500 000,00	15 000,00
<i>по поступлениям текущего характера от наднациональных организаций и правительств иностранных государств</i>	0706	156	-	-
<i>по поступлениям текущего характера от международных организаций</i>	0707	157	-	-
<i>по поступлениям текущего характера от нерезидентов (за исключением наднациональных организаций и правительств иностранных государств, международных финансовых организаций)</i>	0708	158	-	-
<i>по безвозмездным денежным поступлениям капитального характера</i>	0800	160	265 597 424,00	88 078 444,80
<i>в том числе:</i>				
<i>по поступлениям капитального характера бюджетным и автономным учреждениям от сектора государственного управления</i>	0802	162	265 597 424,00	88 078 444,80
<i>по поступлениям капитального характера от организаций государственного сектора</i>	0804	164	-	-
<i>по поступлениям капитального характера от иных резидентов (за исключением сектора государственного управления и организаций государственного сектора)</i>	0805	165	-	-
<i>по поступлениям капитального характера от международных организаций</i>	0807	167	-	-
<i>по поступлениям капитального характера от нерезидентов (за исключением наднациональных организаций и правительств иностранных государств, международных финансовых организаций)</i>	0808	168	-	-
<i>по иным текущим поступлениям</i>	1200		-490 853,00	-365 048,53
<i>в том числе:</i>				
<i>невьясненные поступления</i>	1201	181	-	-
<i>иные доходы</i>	1202	189	-490 853,00	-365 048,53

Наименование показателя	Код строки	Код по КОСГУ	За отчетный период	За аналогичный период прошлого финансового года
1	2	3	4	5
<i>реализация оборотных активов</i>	1203	440	-	-
<b>Поступления от инвестиционных операций - всего</b>	1300		47 273,00	84 123,62
в том числе:				
от реализации нефинансовых активов:	1400	400	47 273,00	84 123,62
в том числе				
<i>основных средств</i>	1410	410	-	-
<i>нематериальных активов</i>	1420	420	-	-
<i>непроизведенных активов</i>	1430	430	-	-
<i>материальных запасов</i>	1440	440	47 273,00	84 123,62
в том числе:				
<i>лекарственных препаратов и материалов, применяемых в медицинских целях</i>	1441	441	-	-
<i>продуктов питания</i>	1442	442	-	-
<i>горюче-смазочных материалов</i>	1443	443	-	-
<i>строительных материалов</i>	1444	444	-	-
<i>мягкого инвентаря</i>	1445	445	-	-
<i>прочих оборотных ценностей (материалов)</i>	1446	446	47 273,00	84 123,62
<i>прочих материальных запасов однократного применения</i>	1449	449	-	-
<i>от биологических активов</i>	1450	460	-	-
в том числе:				
<i>от объектов биологических активов</i>	1451	461	-	-
от реализации финансовых активов:	1600	600	-	-
в том числе:				
<i>ценных бумаг, кроме акций и иных финансовых инструментов</i>	1610	620	-	-
<i>акций и иных финансовых инструментов</i>	1620	630	-	-
от возврата по предоставленным займам	1630	640	-	-
в том числе:				
<i>по предоставленным займам бюджетам бюджетной системы Российской Федерации</i>	1631	641	-	-
<i>по предоставленным займам государственным (муниципальным) автономным учреждениям</i>	1632	642	-	-
<i>по предоставленным займам финансовым и нефинансовым организациям государственного сектора</i>	1633	643	-	-
<i>по предоставленным займам иным нефинансовым организациям</i>	1634	644	-	-
<i>по предоставленным займам иным финансовым организациям</i>	1635	645	-	-
<i>по предоставленным займам некоммерческим организациям и физическим лицам - производителям товаров, работ, услуг</i>	1636	646	-	-
<i>по предоставленным займам физическим лицам</i>	1637	647	-	-
<b>Поступления от финансовых операций - всего</b>	1800		-	-
в том числе:				
от осуществления займов	1900	700	-	-
из них:				
<i>по привлечению займов в рублях</i>	1910	710	-	-

## 2. ВЫБИТИЯ

Наименование показателя	Код строки	Код по КОСГУ	За отчетный период	За аналогичный период прошлого финансового года
1	2	3	4	5
<b>ВЫБИТИЯ</b>	2100		1 807 410 965,02	1 496 869 879,72
<b>Выбития по текущим операциям - всего</b>	2200	200	1 456 241 867,41	1 383 649 703,07
в том числе:				
за счет оплаты труда и начислений на выплаты по оплате труда	2300	210	882 246 968,99	833 191 511,01
из них:				
за счет заработной платы	2301	211	677 252 708,55	639 929 690,81
за счет прочих несоциальных выплат персоналу в денежной форме	2302	212	18 400,00	12 200,00
за счет начислений на выплаты по оплате труда	2303	213	204 975 860,44	193 247 604,20
за счет прочих несоциальных выплат персоналу в натуральной форме	2304	214	-	2 016,00
за счет оплаты работ, услуг	2400	220	151 542 839,43	145 690 743,33
из них:				
услуг связи	2401	221	1 428 583,78	1 451 385,21
транспортных услуг	2402	222	11 864 332,00	12 882 495,00
коммунальных услуг	2403	223	45 036 013,98	43 732 771,65
арендной платы за пользование имуществом (за исключением земельных и других обособленных природных объектов)	2404	224	126 488,37	64 422,30
работ, услуг по содержанию имущества	2405	225	56 825 995,16	50 026 319,06
прочих работ, услуг	2406	226	36 258 026,14	37 529 950,11
страхования	2407	227	3 400,00	3 400,00
арендной платы за пользование земельными участками и другими обособленными природными объектами	2408	229	-	-
за счет обслуживания долговых обязательств	2500	230	-	-
за счет безвозмездных перечислений текущего характера организациям	2600	240	-	-
из них:				
за счет безвозмездных перечислений государственным (муниципальным) бюджетным и автономным учреждениям	2601	241	-	-
за счет безвозмездных перечислений финансовым организациям государственного сектора на производство	2602	242	-	-
за счет безвозмездных перечислений иным финансовым организациям (за исключением финансовых организаций государственного сектора) на производство	2603	243	-	-
за счет безвозмездных перечислений нефинансовым организациям государственного сектора на производство	2604	244	-	-
за счет безвозмездных перечислений иным нефинансовым организациям (за исключением нефинансовых организаций государственного сектора) на производство	2605	245	-	-
за счет безвозмездных перечислений некоммерческим организациям и физическим лицам - производителям товаров, работ и услуг на производство	2606	246	-	-
за счет безвозмездных перечислений финансовым организациям государственного сектора на продукцию	2607	247	-	-

Наименование показателя	Код строки	Код по КОСГУ	За отчетный период	За аналогичный период прошлого финансового года
1	2	3	4	5
за счет безвозмездных перечислений иным финансовым организациям (за исключением финансовых организаций государственного сектора) на продукцию	2608	248	-	-
за счет безвозмездных перечислений нефинансовым организациям государственного сектора на продукцию	2609	249	-	-
за счет безвозмездных перечислений иным нефинансовым организациям (за исключением нефинансовых организаций государственного сектора) на продукцию	2611	24А	-	-
за счет безвозмездных перечислений некоммерческим организациям и физическим лицам - производителям товаров, работ и услуг на продукцию	2612	24В	-	-
за счет безвозмездных перечислений бюджетам и международным организациям	2700	250	-	-
из них:				
за счет перечислений текущего характера наднациональным организациям и правительствам иностранных государств	2702	252	-	-
за счет перечислений текущего характера международным организациям	2703	253	-	-
за счет перечислений капитального характера наднациональным организациям и правительствам иностранных государств	2705	255	-	-
за счет перечислений капитального характера международным организациям	2706	256	-	-
за счет социального обеспечения	2800	260	3 184 687,97	2 394 239,51
из них:				
за счет пособий по социальной помощи населению в денежной форме	2802	262	-	-
за счет пособий по социальной помощи населению в натуральной форме	2803	263	-	-
за счет пенсий, пособий, выплачиваемых работодателями, нанимателями бывшим работникам	2804	264	14 260,38	1 279,20
за счет пособий по социальной помощи, выплачиваемых работодателями, нанимателями бывшим работникам в натуральной форме	2805	265	-	-
за счет социальных пособий и компенсаций персоналу в денежной форме	2806	266	3 021 907,59	2 257 860,31
за счет социальных компенсаций персоналу в натуральной форме	2807	267	148 500,00	135 100,00
за счет операций с активами	2900	270	-	-
из них:				
за счет чрезвычайных расходов по операциям с активами	2901	273	-	-
за счет безвозмездных перечислений капитального характера организациям	3000	280	-	-
в том числе:				
за счет безвозмездных перечислений капитального характера государственным (муниципальным) бюджетным и автономным учреждениям	3001	281	-	-
за счет безвозмездных перечислений капитального характера финансовым организациям государственного сектора	3002	282	-	-
за счет безвозмездных перечислений капитального характера иным финансовым организациям (за исключением финансовых организаций государственного сектора)	3003	283	-	-
за счет безвозмездных перечислений капитального характера нефинансовым организациям государственного сектора	3004	284	-	-
за счет безвозмездных перечислений капитального характера иным нефинансовым организациям (за исключением нефинансовых организаций государственного сектора)	3005	285	-	-
за счет безвозмездных перечислений капитального характера некоммерческим организациям и физическим лицам - производителям товаров, работ и услуг	3006	286	-	-
за счет прочих расходов	3100	290	9 439 299,43	8 213 743,83

Наименование показателя	Код строки	Код по КОСГУ	За отчетный период	За аналогичный период прошлого финансового года
1	2	3	4	5
<i>в том числе:</i>				
за счет уплаты налогов, пошлин и сборов	3101	291	8 358 400,00	7 021 727,41
за счет уплаты штрафов за нарушение законодательства о налогах и сборах, законодательства о страховых взносах	3102	292	7 571,46	7 817,18
за счет уплаты штрафов за нарушение законодательства о закупках и нарушение условий контрактов (договоров)	3103	293	30 796,86	36 599,63
за счет уплаты штрафных санкций по долговым обязательствам	3104	294	-	-
за счет уплаты других экономических санкций	3105	295	364 151,21	96 648,41
за счет уплаты иных выплат текущего характера физическим лицам	3106	296	650 000,00	748 037,00
за счет уплаты иных выплат текущего характера организациям	3107	297	28 379,90	302 914,20
за счет уплаты иных выплат капитального характера физическим лицам	3108	298	-	-
за счет уплаты иных выплат капитального характера организациям	3109	299	-	-
за счет приобретения товаров и материальных запасов	3110	340	409 828 091,59	394 159 465,39
<i>в том числе:</i>				
лекарственных препаратов и материалов, применяемых в медицинских целях	3111	341	344 360 204,98	326 284 699,90
продуктов питания	3112	342	47 535 642,34	47 810 817,93
горюче-смазочных материалов	3113	343	-	9 200,00
строительных материалов	3114	344	761 527,00	947 154,23
мягкого инвентаря	3115	345	785 298,00	1 494 564,00
прочих оборотных запасов (материалов)	3116	346	16 379 216,27	17 610 953,33
материальных запасов однократного применения	3117	349	6 203,00	2 076,00
<b>Выбытия по инвестиционным операциям - всего</b>	<b>3200</b>		<b>351 169 097,61</b>	<b>113 220 176,65</b>
<i>в том числе:</i>				
на приобретение нефинансовых активов:	3300		351 169 097,61	113 220 176,65
<i>в том числе:</i>				
основных средств	3310	310	349 159 345,61	112 760 047,11
нематериальных активов	3320	320	-	-
непроизведенных активов	3330	330	-	-
материальных запасов	3340	340	-	-
<i>в том числе:</i>				
прочих запасов	3346	346	-	-
материальных запасов для целей капитальных вложений	3347	347	-	-
на приобретение услуг, работ для целей капитальных вложений	3390	228	2 009 752,00	460 129,54
на приобретение финансовых активов:	3400		-	-
<i>в том числе:</i>				
ценных бумаг, кроме акций и иных финансовых инструментов	3410	520	-	-
акций и иных финансовых инструментов	3420	530	-	-
по предоставленным займам	3430	540	-	-
<i>в том числе:</i>				
бюджетам бюджетной системы Российской Федерации	3431	541	-	-
государственным (муниципальным) автономным учреждениям	3432	542	-	-
финансовым и нефинансовым организациям государственного сектора	3433	543	-	-

Наименование показателя	Код строки	Код по КОСГУ	За отчетный период	За аналогичный период прошлого финансового года
1	2	3	4	5
иным нефинансовым организациям	3434	544	-	-
иным финансовым организациям	3435	545	-	-
некоммерческим организациям и физическим лицам - производителям товаров, работ, услуг	3436	546	-	-
физическим лицам	3437	547	-	-
<b>Выбытия по финансовым операциям - всего</b>	<b>3600</b>			
в том числе:				
на погашение государственного (муниципального) долга	3800	800	-	-
из них:				
по внутренним привлеченным заимствованиям в рублях	3810	810	-	-
<b>Иные выбытия - всего</b>	<b>3900</b>			
из них:				

## 3. ИЗМЕНЕНИЕ ОСТАТКОВ СРЕДСТВ

Наименование показателя	Код строки	Код по КОСГУ	За отчетный период	За аналогичный период прошлого финансового года
1	2	3	4	5
<b>ИЗМЕНЕНИЕ ОСТАТКОВ СРЕДСТВ</b>	<b>4000</b>		<b>-77 645 116,46</b>	<b>2 742 200,32</b>
<b>По операциям с денежными средствами, не относящимся к поступлениям и выбытиям</b>	<b>4100</b>		<b>-1 759 283,11</b>	<b>1 633 733,21</b>
в том числе:				
по возврату дебиторской задолженности прошлых лет	4200		310 138,99	2 797,77
в том числе:				
по возврату дебиторской задолженности прошлых лет	4210	510	-	-
по возврату остатков субсидий прошлых лет	4220	610	310 138,99	2 797,77
по операциям с денежными обеспечениями	4300		-	-
в том числе:				
возврат средств, перечисленных в виде денежных обеспечений	4310	510	-	-
перечисление денежных обеспечений	4320	610	-	-
со средствами во временном распоряжении	4400		-2 069 422,10	1 630 935,44
в том числе:				
поступление денежных средств во временное распоряжение	4410	510	-8 195 192,81	-3 571 932,45
выбытие денежных средств во временном распоряжении	4420	610	6 125 770,71	5 202 867,89
по расчетам с филиалами и обособленными структурными подразделениями	4500		-	-
в том числе:				
увеличение расчетов	4510	510	-	-
уменьшение расчетов	4520	610	-	-
<b>Изменение остатков средств при управлении остатками - всего</b>	<b>4600</b>			
в том числе:				
поступление денежных средств на депозитные счета	4610	510	-	-

Наименование показателя	Код строки	Код по КОСГУ	За отчетный период	За аналогичный период прошлого финансового года
1	2	3	4	5
выбытие денежных средств с депозитных счетов	4620	610	-	-
поступление денежных средств при управлении остатками	4630	510	-	-
выбытие денежных средств при управлении остатками	4640	610	-	-
<b>Изменение остатков средств - всего</b>	5000		-79 404 399,57	4 375 933,53
в том числе:				
за счет увеличения денежных средств	5010	510	-1 899 888 345,87	-1 503 090 128,98
за счет уменьшения денежных средств	5020	610	1 820 483 946,30	1 507 466 062,51
за счет курсовой разницы	5030	171	-	-

## 4. АНАЛИТИЧЕСКАЯ ИНФОРМАЦИЯ ПО ВЫБИТИЯМ

Наименование показателя	Код строки	Код по КОСГУ	Код вида расходов	Код аналитики		Сумма
				5	6	
1	2	3	4	5	6	7
Расходы, всего	9000	х	х	х	х	1 807 410 965,02
в том числе:						
Зарботная плата	9000	211	111	0901	0000000000	673 686 668,07
Зарботная плата	9000	211	111	0909	0000000000	3 566 040,48
Прочие несоциальные выплаты персоналу в денежной форме	9000	212	112	0901	0000000000	18 400,00
Начисления на выплаты по оплате труда	9000	213	119	0901	0000000000	203 898 908,72
Начисления на выплаты по оплате труда	9000	213	119	0909	0000000000	1 076 951,72
Услуги связи	9000	221	244	0901	0000000000	1 428 583,78
Транспортные услуги	9000	222	244	0901	0000000000	11 864 332,00
Коммунальные услуги	9000	223	244	0113	0000000000	83 888,88
Коммунальные услуги	9000	223	244	0901	0000000000	7 844 726,82
Коммунальные услуги	9000	223	244	0909	0000000000	8 236,52
Коммунальные услуги	9000	223	247	0901	0000000000	37 000 322,69
Коммунальные услуги	9000	223	247	0909	0000000000	98 839,07
Арендная плата за пользование имуществом (за исключением земельных участков и других обособленных природных объектов)	9000	224	244	0901	0000000000	126 488,37
Работы, услуги по содержанию имущества	9000	225	243	0901	0000000000	2 512 916,22
Работы, услуги по содержанию имущества	9000	225	244	0113	0000000000	346 120,75
Работы, услуги по содержанию имущества	9000	225	244	0901	0000000000	53 438 508,58
Работы, услуги по содержанию имущества	9000	225	244	0909	0000000000	528 449,61
Прочие работы, услуги	9000	226	112	0901	0000000000	481 743,85
Прочие работы, услуги	9000	226	243	0901	0000000000	898 954,67

Прочие работы, услуги	9000	226	244	0113	0000000000	602 380,00
Прочие работы, услуги	9000	226	244	0901	0000000000	29 764 290,90
Прочие работы, услуги	9000	226	244	0909	0000000000	4 510 656,72
Страхование	9000	227	244	0901	0000000000	3 400,00
Услуги, работы для целей капитальных вложений	9000	228	407	0901	0000000000	2 009 752,00
Пенсии, пособия, выплачиваемые работодателями, нанимателями бывшим работникам	9000	264	321	0901	0000000000	14 260,38
Социальные пособия и компенсации персоналу в денежной форме	9000	266	111	0901	0000000000	3 004 651,44
Социальные пособия и компенсации персоналу в денежной форме	9000	266	112	0901	0000000000	17 256,15
Социальные компенсации персоналу в натуральной форме	9000	267	244	0901	0000000000	148 500,00
Налоги, пошлины и сборы	9000	291	851	0901	0000000000	6 554 000,00
Налоги, пошлины и сборы	9000	291	851	0909	0000000000	1 804 400,00
Штрафы за нарушение законодательства о налогах и сборах, законодательства о страховых взносах	9000	292	853	0901	0000000000	7 571,46
Штрафы за нарушение законодательства о закупках и нарушение условий контрактов (договоров)	9000	293	831	0901	0000000000	30 796,86
Другие экономические санкции	9000	295	853	0901	0000000000	364 151,21
Иные выплаты текущего характера физическим лицам	9000	296	831	0901	0000000000	650 000,00
Иные выплаты текущего характера организациям	9000	297	831	0901	0000000000	28 379,90
Увеличение стоимости основных средств	9000	310	244	0113	0000000000	599 919,50
Увеличение стоимости основных средств	9000	310	244	0901	0000000000	236 715 773,61
Увеличение стоимости основных средств	9000	310	244	0909	0000000000	111 843 652,50
Увеличение стоимости лекарственных препаратов и материалов, применяемых в медицинских целях	9000	341	244	0901	0000000000	342 549 777,30
Увеличение стоимости лекарственных препаратов и материалов, применяемых в медицинских целях	9000	341	244	0903	0000000000	499 986,00
Увеличение стоимости лекарственных препаратов и материалов, применяемых в медицинских целях	9000	341	244	0909	0000000000	1 310 441,68
Увеличение стоимости продуктов питания	9000	342	244	0901	0000000000	47 087 468,76
Увеличение стоимости продуктов питания	9000	342	244	0909	0000000000	448 173,58
Увеличение стоимости строительных материалов	9000	344	244	0901	0000000000	761 527,00
Увеличение стоимости мягкого инвентаря	9000	345	244	0901	0000000000	785 298,00
Увеличение стоимости прочих материальных запасов	9000	346	244	0113	0000000000	208 770,28
Увеличение стоимости прочих материальных запасов	9000	346	244	0901	0000000000	16 110 445,99
Увеличение стоимости прочих материальных запасов	9000	346	244	0909	0000000000	60 000,00



Увеличение стоимости прочих материальных запасов однократного применения	9000	240	
---	------	-----	--

Руководитель

\_\_\_\_\_  
(подпись)

Главный бухгалтер  
(руководитель централизованной бухгалтерии)  
"25" января 2023

\_\_\_\_\_  
(подпись)

244

0901

0000000000

6 203,00

Кибиткин А.С.

(расшифровка подписи)

Никитина М.В.

(расшифровка подписи)

ГЧЕТ

## ОБ ИСПОЛНЕНИИ УЧРЕЖДЕНИЕМ ПЛАНА ЕГО ФИНАНСОВО-ХОЗЯЙСТВЕННОЙ ДЕЯТЕЛЬНОСТИ

на 1 января 2023 г.

ГОСУДАРСТВЕННОЕ БЮДЖЕТНОЕ УЧРЕЖДЕНИЕ ЗДРАВООХРАНЕНИЯ "КЛИНИЧЕСКАЯ БОЛЬНИЦА № 8 ИМЕНИ Г.А. ЗАХАРЬИНА"

МИНИСТЕРСТВО ЗДРАВООХРАНЕНИЯ ПЕНЗЕНСКОЙ ОБЛАСТИ

МИНИСТЕРСТВО ЗДРАВООХРАНЕНИЯ ПЕНЗЕНСКОЙ ОБЛАСТИ

собственные доходы учреждения

	КОДЫ
Форма по ОКУД	0503737
Дата	01.01.2023
по ОКПО	93766858
по ОКТМО	58000009
по ОКРТО	27751496
Глава по БК	855
	2
по ОКЕИ	383

Учреждение  
 Обособленное подразделение  
 Учредитель  
 Наименование органа, осуществляющего полномочия  
 учредителя  
 Вид финансового обеспечения (деятельности)  
 Периодичность: квартальная, годовая  
 Единица измерения: руб

## 1. Доходы учреждения

Наименование показателя	Код строки	Код анали-тики	Утверждено плановых назначений	Исполнено плановых назначений				итого	Сумма отклонения
				через лицевые счета	через банковские счета	через кассу учреждения	некассовыми операциями		
1	2	3	4	5	6	7	8	9	10
Доходы - всего	010		21 757 173,70	20 974 256,37	-	750 429,00	-	21 725 684,37	31 489,33
Доходы от собственности	030	120	1 418 853,92	1 410 091,59	-	-	-	1 410 091,59	8 762,33
Доходы от оказания платных услуг (работ), компенсаций затрат	040	130	18 854 280,85	18 103 851,85	-	750 429,00	-	18 854 280,85	-
Штрафы, пени, неустойки, возмещения ущерба	050	140	1 404 892,13	1 404 892,13	-	-	-	1 404 892,13	-
Безвозмездные денежные поступления	060	150	500 000,00	500 000,00	-	-	-	500 000,00	-
Выбытие нефинансовых активов	090	400	70 000,00	47 273,00	-	-	-	47 273,00	22 727,00
Уменьшение стоимости материальных запасов	095	440	70 000,00	47 273,00	-	-	-	47 273,00	22 727,00
Прочие доходы	100	180	-490 853,80	-490 853,80	-	-	-	-490 853,00	-

2. Расходы учреждения

Форма 0503/37 с.2

Наименование показателя	Код стро-ми	Код видли-тики	Утверждено плановых назначений	Исполнено плановых назначений					Сумма отклонений
				через лицевые счета	через банковские счета	через кассу учреждения	ненюссовыми операциями	итого	
1	2	3	4	5	6	7	8	9	10
Расходы - всего в том числе:	200	X	24 006 738,07	20 636 076,26	-	-	-	20 636 076,26	3 370 661,81
Расходы на выплаты персоналу в целях обеспечения выполнения функций государственными (муниципальными) органами, казенными учреждениями, органами управления государственными внебюджетными фондами	200		12 577 001,94	11 029 777,08	-	-	-	11 029 777,08	1 547 224,86
Расходы на выплаты персоналу казенных учреждений	200	100	12 577 001,94	11 029 777,08	-	-	-	11 029 777,08	1 547 224,86
Фонд оплаты труда учреждений	200	110	9 267 579,26	8 320 668,16	-	-	-	8 320 668,16	946 911,10
Иные выплаты персоналу учреждений, за исключением фонда оплаты труда	200	112	511 639,65	293 987,85	-	-	-	293 987,85	217 651,70
Взносы по обязательному социальному страхованию на выплаты по оплате труда работников и иные выплаты работникам учреждений	200	119	2 797 783,13	2 415 121,07	-	-	-	2 415 121,07	382 662,06
Закупка товаров, работ и услуг для обеспечения государственных (муниципальных) нужд	200	200	9 540 633,13	7 746 625,32	-	-	-	7 746 625,32	1 794 007,81
Иные закупки товаров, работ и услуг для обеспечения государственных (муниципальных) нужд	200	240	9 540 633,13	7 746 625,32	-	-	-	7 746 625,32	1 794 007,81
Закупка товаров, работ и услуг в целях капитального ремонта государственного (муниципального) имущества	200	243	398 781,76	398 954,67	-	-	-	398 954,67	827,09
Прочая закупка товаров, работ и услуг	200	244	9 040 851,37	7 347 670,65	-	-	-	7 347 670,65	1 693 180,72
Закупка энергетических ресурсов	200	247	100 000,00	-	-	-	-	-	100 000,00
Капитальные вложения в объекты государственной (муниципальной) собственности	200	400	1 159 000,00	1 159 228,00	-	-	-	1 159 228,00	1 772,00
Строительство (реконструкция) объектов недвижимого имущества государственными (муниципальными) бюджетными и автономными учреждениями	200	407	1 159 000,00	1 159 228,00	-	-	-	1 159 228,00	1 772,00
Иные бюджетные ассигнования	200	800	729 100,00	701 445,86	-	-	-	701 445,86	27 654,14
Исполнение судебных актов Российской Федерации и мировых соглашений по возмещению причиненного вреда	200	830	695 690,00	671 163,40	-	-	-	671 163,40	14 516,60
Уплата налогов, сборов и иных платежей	200	831	695 690,00	671 163,40	-	-	-	671 163,40	14 516,60
Уплата прочих налогов, сборов	200	850	43 420,00	30 282,46	-	-	-	30 282,46	13 137,54
Уплата иных платежей	200	852	4 420,00	-	-	-	-	-	4 420,00
Уплата иных платежей	200	853	40 000,00	30 282,46	-	-	-	30 282,46	9 717,54
Результат исполнения (дефицит / профицит)	450	X	-2 249 561,37	339 179,11	-	750 420,00	-	1 089 608,11	X

## 3. Источники финансирования дефицита средств учреждения

Наименование показателя	Код строки	Код аналитики	Утверждено плановых назначений	Исполнено плановых назначений					Сумма отклонения
				через лицевые счета	через банковские счета	через кассу учреждения	некассовыми операциями	итого	
1	2	3	4	5	6	7	8	9	10
Источники финансирования дефицита средств - всего (стр. 520 + стр.590+ стр. 620 + стр. 700 + стр. 730 + стр. 820 + стр. 830)	500		2 249 561,37	-339 179,11	-	-750 429,00	-	-1 069 608,11	3 339 169,48
в том числе:									
Внутренние источники	520		-	-	-	-	-	-	-
из них:									
Доходы от переоценки активов	520	171	-	-	-	-	-	-	-
Увеличение стоимости ценных бумаг, кроме акций и иных финансовых инструментов	520	520	-	-	-	-	-	-	-
Уменьшение стоимости ценных бумаг, кроме акций и иных финансовых инструментов	520	620	-	-	-	-	-	-	-
Уменьшение стоимости акций и иных финансовых инструментов	520	630	-	-	-	-	-	-	-
Увеличение задолженности по ссудам и бюджетным кредитам	520	540	-	-	-	-	-	-	-
Уменьшение задолженности по ссудам и бюджетным кредитам	520	640	-	-	-	-	-	-	-
Увеличение внутренних долговых обязательств	520	710	-	-	-	-	-	-	-
Уменьшение внутренних долговых обязательств	520	810	-	-	-	-	-	-	-
Движение денежных средств	590	х	-42 000,00	-42 000,00	-	-	-	-42 000,00	-
поступление денежных средств прочие	591	510	-	-	-	-	-	-	-
выбытие денежных средств	592	610	-42 000,00	-42 000,00	-	-	-	-42 000,00	-
Внешние источники	620		-	-	-	-	-	-	-
из них:									
Увеличение стоимости ценных бумаг, кроме акций и иных финансовых инструментов	620	520	-	-	-	-	-	-	-
Уменьшение стоимости ценных бумаг, кроме акций и иных финансовых инструментов	620	620	-	-	-	-	-	-	-
Увеличение задолженности по ссудам и бюджетным кредитам	620	540	-	-	-	-	-	-	-
Уменьшение задолженности по ссудам и бюджетным кредитам	620	640	-	-	-	-	-	-	-
Увеличение внешних долговых обязательств	620	720	-	-	-	-	-	-	-
Уменьшение внешних долговых обязательств	620	820	-	-	-	-	-	-	-
Изменение остатков средств	700	х	2 291 561,37	-1 047 608,11	-	-	-	-1 047 608,11	3 339 169,48
увеличение остатков средств, всего	710	510	-	-23 366 773,30	-1 500 858,00	-750 429,00	-	-25 618 060,30	х
уменьшение остатков средств, всего	720	610	-	22 319 165,19	1 500 858,00	750 429,00	-	24 570 452,18	х
Изменение остатков по внутренним оборотам средств учреждения	730	х	-	750 429,00	-	-750 429,00	-	-	-
в том числе:									
увеличение остатков средств учреждения	731	510	-	750 429,00	1 500 858,00	-	-	2 251 287,00	х
уменьшение остатков средств учреждения	732	610	-	-	-1 500 858,00	-750 429,00	-	-2 251 287,00	х
Изменение остатков по внутренним расчетам	820	х	-	-	-	-	-	-	-
в том числе:									
увеличение остатков по внутренним расчетам (Кт 030404510)	821		-	-	-	-	-	-	-
уменьшение остатков по внутренним расчетам (Дт 030404610)	822		-	-	-	-	-	-	-

Наименование показателя	Код строки	Код аналитики	Утверждено плановых назначений	Исполнение плановых назначений					Сумма отклонения
				через лицевые счета	через банковские счета	через кассу учреждения	некассовыми операциями	итого	
1	2	3	4	5	6	7	8	9	10
Изменение остатков расчетов по внутренним привлечением средств	830	ж							
в том числе:									
увеличение расчетов по внутреннему привлечению остатков средств (ИТ 000400000)	831								
уменьшение расчетов по внутреннему привлечению остатков средств (ДТ 000400000)	832								

4. Сведения о возвратах остатков субсидий и расходов прошлых лет

Наименование показателя	Код строки	Код аналитики	Произведено возвратов				итого
			через лицевые счета	через банковские счета	через кассу учреждения	некассовыми операциями	
1	2	3	4	5	6	7	8
Возвращено остатков субсидий прошлых лет, всего	910	x	42 000,00	-	-	-	42 000,00
Возвращено расходов прошлых лет, всего	950		-	-	-	-	-

Руководитель

  
(подпись)

Кибиткин Андрей Станиславович  
(расшифровка подписи)

Руководитель  
финансово-  
экономической службы

  
(подпись)

Атмашкина Юлия Алексеевна  
(расшифровка подписи)

Главный бухгалтер

  
(подпись)

Никитина М.В.  
(расшифровка подписи)

« 25 » января 2023 г.

УЧЕТ  
ОБ ИСПОЛНЕНИИ УЧРЕЖДЕНИЕМ ПЛАНА ЕГО ФИНАНСОВО-ХОЗЯЙСТВЕННОЙ ДЕЯТЕЛЬНОСТИ

на 1 января 2023 г.

ГОСУДАРСТВЕННОЕ БЮДЖЕТНОЕ УЧРЕЖДЕНИЕ ЗДРАВООХРАНЕНИЯ "КЛИНИЧЕСКАЯ БОЛЬНИЦА № 6 ИМЕНИ Г.А. ЗАХАРЬИНА"

МИНИСТЕРСТВО ЗДРАВООХРАНЕНИЯ ПЕНЗЕНСКОЙ ОБЛАСТИ

МИНИСТЕРСТВО ЗДРАВООХРАНЕНИЯ ПЕНЗЕНСКОЙ ОБЛАСТИ

субсидия на выполнение государственного (муниципального) задания

	КОДЫ
Форма по ОКУД	0503737
Дата	01.01.2023
по ОКПО	93766858
по ОКТМО	56000000
по ОКПО	27751496
Глава по БК	855
	4
по ОКЕИ	383

Учреждение:  
Обособленное подразделение:  
Учредитель:  
Наименование органа, осуществляющего полномочия  
учредителя:  
Вид финансового обеспечения (деятельности):  
Периодичность: квартальная, годовая  
Единица измерения: руб

1. Доходы учреждения

Наименование показателя	Код строки	Код аналитики	Утверждено плановых назначений	Исполнено плановых назначений				итого	Сумма отклонения
				через лицевые счета	через банковские счета	через кассу учреждения	некассовыми операциями		
1	2	3	4	5	6	7	8	9	10
Доходы - всего	010		1 814 142,80	1 814 142,80	-	-	-	1 814 142,80	-
Доходы от оказания платных услуг (работ), компенсаций затрат	040	130	1 814 142,80	1 814 142,80	-	-	-	1 814 142,80	-



## 2. Расходы учреждения

Форма 0503737 с.2

Наименование показателя	Код стро- ю	Код анали- тики	Утверждено плановых назначений	Исполнено плановых назначений					Сумма отклонения
				через лицевые счета	через банковские счета	через кассу учреждения	наименованными операциями	итого	
1	2	3	4	5	6	7	8	9	10
Расходы - всего	200	X	1 815 067,12	1 814 124,80	-	-	-	1 814 124,80	942,32
в том числе:									
Расходы на выплаты персоналу в целях обеспечения выполнения функций государственными (муниципальными) органами, казенными учреждениями, органами управления государственными внебюджетными фондами	200	100	1 406 943,25	1 406 000,93	-	-	-	1 406 000,93	942,32
Расходы на выплаты персоналу казенных учреждений	200	110	1 406 943,25	1 406 000,93	-	-	-	1 406 000,93	942,32
Фонд оплаты труда учреждений	200	111	1 079 877,82	1 079 877,82	-	-	-	1 079 877,82	-
Взносы по обязательному социальному страхованию на выплаты по оплате труда работников и иные выплаты работникам учреждений	200	119	327 065,43	326 123,11	-	-	-	326 123,11	942,32
Закупка товаров, работ и услуг для обеспечения государственных (муниципальных) нужд	200	200	408 123,87	408 123,87	-	-	-	408 123,87	-
Иные закупки товаров, работ и услуг для обеспечения государственных (муниципальных) нужд	200	240	408 123,87	408 123,87	-	-	-	408 123,87	-
Прочая закупка товаров, работ и услуг	200	244	408 123,87	408 123,87	-	-	-	408 123,87	-
Результат исполнения (дефицит / профицит)	150	X	-94,32	18,00	-	-	-	18,00	X

## 3. Источники финансирования дефицита средств учреждения

Форма 0503737 с 3

Наименование показателя	Код строки	Код аналитики	Утверждено плановых назначений	Исполнено плановых назначений					Сумма отклонения
				через лицевые счета	через банковские счета	через кассу учреждения	некассовыми операциями	итого	
1	2	3	4	5	6	7	8	9	10
Источники финансирования дефицита средств - всего (стр. 626 + стр. 630 + стр. 620 + стр. 700 + стр. 730 + стр. 620 + стр. 830)	600		924,32	-18,00	-	-	-	-18,00	942,32
в том числе:									
Внутренние источники	620		-	-	-	-	-	-	-
из них:									
Доходы от переоценки активов	520	171	-	-	-	-	-	-	-
Увеличение стоимости ценных бумаг, кроме акций и иных финансовых инструментов	520	520	-	-	-	-	-	-	-
Уменьшение стоимости ценных бумаг, кроме акций и иных финансовых инструментов	520	620	-	-	-	-	-	-	-
Уменьшение стоимости акций и иных финансовых инструментов	520	630	-	-	-	-	-	-	-
Увеличение задолженности по ссудам и бюджетным кредитам	520	540	-	-	-	-	-	-	-
Уменьшение задолженности по ссудам и бюджетным кредитам	520	640	-	-	-	-	-	-	-
Увеличение внутренних долговых обязательств	520	710	-	-	-	-	-	-	-
Уменьшение внутренних долговых обязательств	520	810	-	-	-	-	-	-	-
Движение денежных средств	590	x	-	-	-	-	-	-	-
поступление денежных средств прочие	591	510	-	-	-	-	-	-	-
выбытие денежных средств	592	610	-	-	-	-	-	-	-
Внешние источники	620		-	-	-	-	-	-	-
из них:									
Увеличение стоимости ценных бумаг, кроме акций и иных финансовых инструментов	620	620	-	-	-	-	-	-	-
Уменьшение стоимости ценных бумаг, кроме акций и иных финансовых инструментов	620	620	-	-	-	-	-	-	-
Увеличение задолженности по ссудам и бюджетным кредитам	620	540	-	-	-	-	-	-	-
Уменьшение задолженности по ссудам и бюджетным кредитам	620	640	-	-	-	-	-	-	-
Увеличение внешних долговых обязательств	620	720	-	-	-	-	-	-	-
Уменьшение внешних долговых обязательств	620	820	-	-	-	-	-	-	-
Изменение остатков средств	700	x	924,32	-18,00	-	-	-	-18,00	942,32
увеличение остатков средств, всего	710	510	-	-1 923 342,80	-	-	-	-1 923 342,80	x
уменьшение остатков средств, всего	720	610	-	1 923 324,80	-	-	-	1 923 324,80	x
Изменение остатков по внутренним оборотам средств учреждения	730	x	-	-	-	-	-	-	-
в том числе:									
увеличение остатков средств учреждения	731	510	-	-	-	-	-	-	x
уменьшение остатков средств учреждения	732	610	-	-	-	-	-	-	x
Изменение остатков по внутренним расчетам	820	x	-	-	-	-	-	-	-
в том числе:									
увеличение остатков по внутренним расчетам (Кт 030404510)	821		-	-	-	-	-	-	-
уменьшение остатков по внутренним расчетам (Дт 030404610)	822		-	-	-	-	-	-	-

Наименование показателя	Код стр. о-ки	Код аналитики	Утверждено плановых назначений	Исполнено плановых назначений					Сумма отклонения
				через лицевые счета	через банковские счета	через кассу учреждения	некассовыми операциями	итого	
1	2	3	4	5	6	7	8	9	10
Изменения остатков расчетов по внутренним привлечением средств	830	x	-	-	-	-	-	-	-
в том числе:									
увеличение расчетов по внутреннему привлечению остатков средств (Кт 030406000)	831		-	-	-	-	-	-	-
уменьшение расчетов по внутреннему привлечению остатков средств (Дт 030406000)	832		-	-	-	-	-	-	-

4. Сведения о возвратах остатков субсидий и расходов прошлых лет

Наименование показателя	Код строки	Код аналитики	Произведено возвратов				итого
			через лицевые счета	через банковские счета	через кассу учреждения	несоответными операциями	
1	2	3	4	5	6	7	8
Возвращено остатков субсидий прошлых лет, всего	910	x	-	-	-	-	-
Возвращено расходов прошлых лет, всего	850		-	-	-	-	-

Руководитель

\_\_\_\_\_

(подпись)

Кыбицкий Андрей Станиславович  
(расшифровка подписи)

Руководитель  
финансово-  
экономической службы

\_\_\_\_\_

(подпись)

Атмацкина Юлия Александровна  
(расшифровка подписи)

Главный бухгалтер

\_\_\_\_\_

(подпись)

Никитина М.В.  
(расшифровка подписи)

" 25 " января 2023 г.

ГЧЕТ

## ОБ ИСПОЛНЕНИИ УЧРЕЖДЕНИЕМ ПЛАНА ЕГО ФИНАНСОВО-ХОЗЯЙСТВЕННОЙ ДЕЯТЕЛЬНОСТИ

на 1 января 2023 г.

ГОСУДАРСТВЕННОЕ БЮДЖЕТНОЕ УЧРЕЖДЕНИЕ ЗДРАВООХРАНЕНИЯ "КЛИНИЧЕСКАЯ БОЛЬНИЦА № 6 ИМЕНИ Г.А. ЗАХАРЬИНА"

МИНИСТЕРСТВО ЗДРАВООХРАНЕНИЯ ПЕНЗЕНСКОЙ ОБЛАСТИ

МИНИСТЕРСТВО ЗДРАВООХРАНЕНИЯ ПЕНЗЕНСКОЙ ОБЛАСТИ

субсидии на иные цели

	КОДЫ
Форма по ОКУД	0503737
Дата	01.01.2023
по ОКПО	93766858
по ОКТМО	56000000
по ОКПО	27751498
Глава по БК	855
	5
по ОКЕИ	383

Учреждение  
 Обособленное подразделение  
 Учредитель  
 Наименование органа, осуществляющего полномочия  
 учредителя  
 Вид финансового обеспечения (деятельности)  
 Периодичность: квартальная, годовая  
 Единица измерения: руб

## 1. Доходы учреждения

Наименование показателя	Код строки	Код аналитики	Утверждено плановых назначений	Исполнено плановых назначений					Сумма отклонения
				через лицевые счета	через банковские счета	через кассу учреждения	некассовыми операциями	итого	
1	2	3	4	5	6	7	8	9	10
Доходы - всего	010		445 711 571,06	445 277 715,62	-	-	-	445 277 715,62	-433 855,44
Безвозмездные денежные поступления	060	150	445 711 571,06	445 277 715,62	-	-	-	445 277 715,62	-433 855,44

## 2. Расходы учреждения

Форма 0503737 с.2

Наименование показателя	Код строки	Код аналитики	Утверждено плановых назначений	Исполнено плановых назначений					Сумма отклонения
				через лицевые счета	через банковские счета	через кассу учреждения	некассовыми операциями	итого	
1	2	3	4	5	6	7	8	9	10
Расходы - всего	200	X	445 936 912,86	428 967 152,27	-	-	-	428 967 152,27	16 969 760,59
в том числе:									
Расходы на выплаты персоналу в целях обеспечения выполнения функций государственными (муниципальными) органами, казенными учреждениями, органами управления государственными внебюджетными фондами	200	100	32 284 760,80	31 901 192,20	-	-	-	31 901 192,20	383 568,60
Расходы на выплаты персоналу казенных учреждений	200	110	32 284 760,80	31 901 192,20	-	-	-	31 901 192,20	383 568,60
Фонд оплаты труда учреждений	200	111	25 411 409,05	25 116 809,51	-	-	-	25 116 809,51	294 599,54
Взносы по обязательному социальному страхованию на выплаты по оплате труда работников и иные выплаты работникам учреждений	200	119	6 873 851,75	6 784 382,69	-	-	-	6 784 382,69	88 969,06
Закупка товаров, работ и услуг для обеспечения государственных (муниципальных) нужд	200	200	411 847 752,06	395 261 560,07	-	-	-	395 261 560,07	16 586 191,99
Иные закупки товаров, работ и услуг для обеспечения государственных (муниципальных) нужд	200	240	411 847 752,06	395 261 560,07	-	-	-	395 261 560,07	16 586 191,99
Закупка товаров, работ, услуг в целях капитального ремонта государственного (муниципального) имущества	200	243	3 464 393,36	3 012 916,22	-	-	-	3 012 916,22	451 477,14
Прочая закупка товаров, работ и услуг	200	244	408 233 358,70	392 149 804,78	-	-	-	392 149 804,78	16 083 553,92
Закупка энергетических ресурсов	200	247	150 000,00	98 839,07	-	-	-	98 839,07	51 160,93
Иные бюджетные ассигнования	200	800	1 804 400,00	1 804 400,00	-	-	-	1 804 400,00	-
Уплата налогов, сборов и иных платежей	200	850	1 804 400,00	1 804 400,00	-	-	-	1 804 400,00	-
Уплата налога на имущество организаций и земельного налога	200	851	1 804 400,00	1 804 400,00	-	-	-	1 804 400,00	-
Результат исполнения (дефицит / профицит)	450	X	-225 341,80	16 310 563,35	-	-	-	16 310 563,35	X

## 3. Источники финансирования дефицита средств учреждения

Форма 0503737 с. 3

Наименование показателя	Код строки	Код аналитики	Утверждено плановых назначений	Исполнено плановых назначений					Сумма отклонения
				через лицевые счета	через банковские счета	через кассу учреждения	некассовыми операциями	итого	
1	2	3	4	5	6	7	8	9	10
Источники финансирования дефицита средств - всего (стр. 520 + стр. 590 + стр. 620 + стр. 700 + стр. 730 + стр. 820 + стр. 830)	500		225 341,80	-16 310 563,35	-	-	-	-16 310 563,35	16 535 905,15
в том числе:									
<i>Внутренние источники</i>	520								
из них:									
Доходы от переоценки активов	520	171							
Увеличение стоимости ценных бумаг, кроме акций и иных финансовых инструментов	520	520							
Уменьшение стоимости ценных бумаг, кроме акций и иных финансовых инструментов	520	620							
Уменьшение стоимости акций и иных финансовых инструментов	520	630							
Увеличение задолженности по ссудам и бюджетным кредитам	520	540							
Уменьшение задолженности по ссудам и бюджетным кредитам	520	640							
Увеличение внутренних долговых обязательств	520	710							
Уменьшение внутренних долговых обязательств	520	810							
<i>Движение денежных средств</i>	590	x	-268 138,99	-268 138,99				-268 138,99	
поступления денежных средств прочие	591	510							
выбытие денежных средств	592	610	-268 138,99	-268 138,99				-268 138,99	
<i>Внешние источники</i>	620								
из них:									
Увеличение стоимости ценных бумаг, кроме акций и иных финансовых инструментов	620	520							
Уменьшение стоимости ценных бумаг, кроме акций и иных финансовых инструментов	620	620							
Увеличение задолженности по ссудам и бюджетным кредитам	620	540							
Уменьшение задолженности по ссудам и бюджетным кредитам	620	640							
Увеличение внешних долговых обязательств	620	720							
Уменьшение внешних долговых обязательств	620	820							
<i>Изменение остатков средств</i>	700	x	493 480,79	-16 042 424,36				-16 042 424,36	16 535 905,15
увеличение остатков средств, всего	710	510		-445 420 226,50				-445 420 226,50	x
уменьшение остатков средств, всего	720	610		429 377 802,14				429 377 802,14	x
<i>Изменение остатков по внутренним оборотам средств учреждения</i>	730	x							
в том числе:									
увеличение остатков средств учреждения	731	510							x
уменьшение остатков средств учреждения	732	610							x
<i>Изменение остатков по внутренним расчетам</i>	820	x							
в том числе:									
увеличение остатков по внутренним расчетам (Кт 030404510)	821								
уменьшение остатков по внутренним расчетам (Дт 030404610)	822								

Наименование показателя	Код стр. о-ри	Код анали-тики	Утверждено плановых назначений	Исполнено плановых назначений					Сумма отклонения
				через лицевые счета	через банковские счета	через кассу учреждения	некассовыми операциями	итого	
1	2	3	4	5	6	7	8	9	10
<i>Изменение остатков расчетов по внутренним привлечением средств</i>	830	Ж	-	-	-	-	-	-	-
в том числе:									
увеличение расчетов по внутреннему привлечению остатков средств (Кт 030406000)	831		-	-	-	-	-	-	-
уменьшение расчетов по внутреннему привлечению остатков средств (Дт 030406000)			-	-	-	-	-	-	-



4. Сведения о возвратах остатков субсидий и расходов прошлых лет

Наименование показателя	Код строки	Код аналитики	Проведено возвратов				Итого
			через лицевые счета	через банковские счета	через кассу учреждения	иные операции	
1	2	3	4	5	6	7	8
Возвращено остатков субсидий прошлых лет, всего	045	ж	268 138,99	-	-	-	268 138,99
Возвращено расходов прошлых лет, всего	050		-	-	-	-	-

Руководитель \_\_\_\_\_  
(подпись)

Клибткин Андрей Станиславович  
(расшифровка подписи)

Руководитель  
финансово-  
экономической службы

\_\_\_\_\_ (подпись)

Атлашкина Юлия Александровна  
(расшифровка подписи)

Главный бухгалтер \_\_\_\_\_  
(подпись)

Никитин М.В.  
(расшифровка подписи)

25 января 2023 г.

ОБ ИСПОЛНЕНИИ УЧРЕЖДЕНИЕМ ПЛАНА ЕГО ФИНАНСОВО-ХОЗЯЙСТВЕННОЙ ДЕЯТЕЛЬНОСТИ

на 1 января 2023 г.

ГОСУДАРСТВЕННОЕ БЮДЖЕТНОЕ УЧРЕЖДЕНИЕ ЗДРАВООХРАНЕНИЯ "КЛИНИЧЕСКАЯ БОЛЬНИЦА № 6 ИМЕНИ Г.А. ЗАХАРЬИНА"

МИНИСТЕРСТВО ЗДРАВООХРАНЕНИЯ ПЕНЗЕНСКОЙ ОБЛАСТИ

МИНИСТЕРСТВО ЗДРАВООХРАНЕНИЯ ПЕНЗЕНСКОЙ ОБЛАСТИ

субсидии на цели осуществления капитальных вложений

	КОДЫ
Форма по ОКУД	0503737
Дата	01.01.2023
по ОКПО	93766858
по ОКТМО	58000000
по ОКРЮ	27751486
Глава по БК	856
	8
по ОКЕИ	383

Учреждение  
 Обособленное подразделения  
 Учредитель  
 Наименование органа, осуществляющего полномочия  
 учредителя  
 Вид финансового обеспечения (деятельности)  
 Периодичность: квартальная, годовая  
 Единица измерения: руб

1. Доходы учреждения

Наименование показателя	Код строки	Код аналитики	Утверждено плановых назначений	Исполнено плановых назначений					Сумма отклонения
				через лицевые счета	через банковские счета	через кассу учреждения	некассовыми операциями	итого	
1	2	3	4	5	6	7	8	9	10
Доходы - всего	010		2 002 000,00	2 001 524,00				2 001 524,00	-476,00
Безвозмездные денежные поступления	060	150	2 002 000,00	2 001 524,00				2 001 524,00	-476,00

## 2. Расходы учреждения

Форма 0503737 с.2

Наименование показателя	Код строки	Код аналитики	Утверждено плановых назначений	Исполнено плановых назначений				Сумма отклонения	
				через лицевые счета	через банковские счета	через кассу учреждения	некассовыми операциями		итоге
1	2	3	4	5	6	7	8	9	10
Расходы - всего	200	х	2 002 000,00	851 524,00	-	-	-	851 524,00	1 150 476,00
в том числе:									
Капитальные вложения в объекты государственной (муниципальной) собственности	200	400	2 002 000,00	851 524,00	-	-	-	851 524,00	1 150 476,00
Строительство (реконструкция) объектов недвижимого имущества государственным (муниципальным) бюджетными и автономными учреждениями	200	407	2 002 000,00	851 524,00	-	-	-	851 524,00	1 150 476,00
Результат исполнения (дефицит / профицит)	450	х	-	1 150 000,00	-	-	-	1 150 000,00	х

## 3. Источники финансирования дефицита средств учреждения

Форма 0503737 с. 3

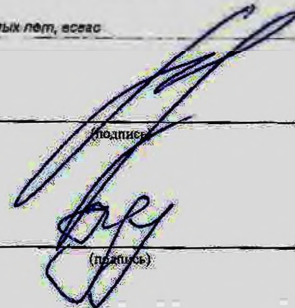
Наименование показателя	Код стро- им	Код анали- тичии	Утверждено плановых назначений	Исполнено плановых назначений					Сумма отклонения
				через лицевые счета	через банковские счета	через кассу учреждения	накассовыми операциями	итого	
1	2	3	4	5	6	7	8	9	10
<b>Источники финансирования дефицита средств - всего</b> (стр. 520 + стр. 590+ стр. 520 + стр. 700 + стр. 730 + стр. 820 + стр. 830)	500			-1 150 000,00				-1 150 000,00	1 150 000,00
в том числе:									
<i>Внутренние источники</i>	520								
из них:									
Доходы от переоценки активов	520	171							
Увеличение стоимости ценных бумаг, кроме акций и иных финансовых инструментов	520	520							
Уменьшение стоимости ценных бумаг, кроме акций и иных финансовых инструментов	520	620							
Уменьшение стоимости акций и иных финансовых инструментов	520	630							
Увеличение задолженности по ссудам и бюджетным кредитам	520	540							
Уменьшение задолженности по ссудам и бюджетным кредитам	520	640							
Увеличение внутренних долговых обязательств	520	710							
Уменьшение внутренних долговых обязательств	520	810							
<i>Движение денежных средств</i>	590	х							
поступление денежных средств прочие	591	510							
выбытие денежных средств	592	610							
<i>Внешние источники</i>	620								
из них:									
Увеличение стоимости ценных бумаг, кроме акций и иных финансовых инструментов	620	620							
Уменьшение стоимости ценных бумаг, кроме акций и иных финансовых инструментов	620	620							
Увеличение задолженности по ссудам и бюджетным кредитам	620	540							
Уменьшения задолженности по ссудам и бюджетным кредитам	620	640							
Увеличение внешних долговых обязательств	620	720							
Уменьшение внешних долговых обязательств	620	820							
<i>Изменение остатков средств</i>	700	х		-1 150 000,00				-1 150 000,00	1 150 000,00
увеличение остатков средств, всего	710	510		-2 001 524,00				-2 001 524,00	х
уменьшение остатков средств, всего	720	610		851 524,00				851 524,00	х
<i>Изменение остатков по внутренним оборотам средств учреждения</i>	730	х							
в том числе:									
увеличение остатков средств учреждения	731	510							х
уменьшение остатков средств учреждения	732	610							х
<i>Изменение остатков по внутренним расчетам</i>	820	х							
в том числе:									
увеличение остатков по внутренним расчетам (Кт 030404510)	821								
уменьшение остатков по внутренним расчетам (Дт 030404510)	822								

Наименование показателя	Код стр. о-ки	Код аналитики	Утверждено плановых назначений	Исполнено плановых назначений					Сумма отклонения
				через лицевые счета	через банковские счета	через кассу учреждения	некассовыми операциями	итого	
1	2	3	4	5	6	7	8	9	10
Изменение остатков расчетов по внутренним привлечением средств	830	х	-	-	-	-	-	-	-
в том числе:									
увеличение расчетов по внутреннему привлечению остатков средств (Кт 030406000)	831		-	-	-	-	-	-	-
уменьшение расчетов по внутреннему привлечению остатков средств (Дт 030406000)	832		-	-	-	-	-	-	-

4. Сведения о возвратах остатков субсидий и расходов прошлых лет

Наименование показателя	Код строки	Код аналитики	Произведено возвратов				Итого
			через лицевые счета	через банковские счета	через кассу учреждения	некассовыми операциями	
1	2	3	4	5	6	7	8
Возвращено остатков субсидий прошлых лет, всего	870	x	-	-	-	-	-
Возвращено расходов прошлых лет, всего	950		-	-	-	-	-

Руководитель

  
 \_\_\_\_\_  
 (подпись)

Кибиткин Андрей Станиславович  
 (расшифровка подписи)

Руководитель  
 финансово-  
 экономической службы

  
 \_\_\_\_\_  
 (подпись)

Атмашкина Юлия Александровна  
 (расшифровка подписи)

Главный бухгалтер

  
 \_\_\_\_\_  
 (подпись)

Никитина М.В.  
 (расшифровка подписи)

« 25 » января 2023 г.

ЧЕТ  
ОБ ИСПОЛНЕНИИ УЧРЕЖДЕНИЕМ ПЛАНА ЕГО ФИНАНСОВО-ХОЗЯЙСТВЕННОЙ ДЕЯТЕЛЬНОСТИ

на 1 января 2023 г.

ГОСУДАРСТВЕННОЕ БЮДЖЕТНОЕ УЧРЕЖДЕНИЕ ЗДРАВООХРАНЕНИЯ "КЛИНИЧЕСКАЯ БОЛЬНИЦА № 6 ИМЕНИ Г.А. ЗАХАРЬИНА"

МИНИСТЕРСТВО ЗДРАВООХРАНЕНИЯ ПЕНЗЕНСКОЙ ОБЛАСТИ

МИНИСТЕРСТВО ЗДРАВООХРАНЕНИЯ ПЕНЗЕНСКОЙ ОБЛАСТИ

средства по обязательному медицинскому страхованию

Форма по ОКУД	КОДЫ
Дата	0503737
по ОКПО	01.01.2023
по ОКМО	93766856
по ОКПО	56000000
Глава по БК	27751496
	855
	7
по ОКЕИ	383

Учреждение  
Обособленное подразделение  
Учредитель  
Наименование органа, осуществляющего полномочия  
учредителя  
Вид финансового обеспечения (деятельности)  
Периодичность: квартальная, годовая  
Единица измерения: руб

1. Доходы учреждения

Наименование показателя	Код строки	Код аналитики	Утверждено плановых назначений	Исполнено плановых назначений				Сумма отклонения	
				через лицевые счета	через банковские счета	через кассу учреждения	некассовыми операциями		итого
1	2	3	4	5	6	7	8	9	10
Доходы - всего	040		1 414 237 014,69	1 414 237 014,69	-	-	-	1 414 237 014,69	-
Доходы от оказания платных услуг (работ), компенсаций затрат	040	130	1 408 218 198,07	1 408 218 198,07	-	-	-	1 408 218 198,07	-
Безвозмездные денежные поступления	060	150	6 018 816,62	6 018 816,62	-	-	-	6 018 816,62	-

## 2. Расходы учреждения

Форма 0503737 с.2

Наименование показателя	Код строки	Код аналитики	Утверждено плановых назначений	Исполнено плановых назначений					Сумма отклонения
				через лицевые счета	через банковские счета	через кассу учреждения	некассовыми операциями	итого	
1	2	3	4	5	6	7	8	9	10
Расходы - всего	200	X	1 442 536 129,90	1 355 144 575,52	-	-2 487,93	-	1 355 142 087,59	87 394 042,21
в том числе:									
Расходы на выплаты персоналу в целях обеспечения выполнения функций государственными (муниципальными) органами, казенными учреждениями, органами управления государственными внебюджетными фондами	200	100	891 952 422,08	841 418 138,15	-	-2 487,93	-	841 418 650,22	50 548 771,85
Расходы на выплаты персоналу казенных учреждений	200	110	891 952 422,08	841 418 138,15	-	-2 487,93	-	841 418 650,22	50 548 771,85
Фонд оплаты труда учреждений	200	111	685 964 692,16	645 742 492,43	-	-2 487,93	-	645 740 004,50	40 224 687,66
Иные выплаты персоналу учреждений, за исключением фонда оплаты труда	200	112	473 258,15	223 412,15	-	-	-	223 412,15	249 844,00
Взносы по обязательному социальному страхованию; на выплаты по оплате труда работников и иные выплаты работникам учреждений	200	119	205 524 473,77	195 450 233,57	-	-	-	195 450 233,57	10 074 240,20
Закупка товаров, работ и услуг для обеспечения государственных (муниципальных) нужд	200	200	543 528 295,95	506 780 723,52	-	-	-	506 780 723,52	36 748 572,43
Иные закупки товаров, работ и услуг для обеспечения государственных (муниципальных) нужд	200	240	543 528 295,95	506 780 723,52	-	-	-	506 780 723,52	36 748 572,43
Прочая закупка товаров, работ и услуг	200	244	501 718 295,95	469 780 400,83	-	-	-	469 780 400,83	31 937 895,12
Закупка энергетических ресурсов	200	247	41 811 000,00	37 000 322,69	-	-	-	37 000 322,69	4 810 677,31
Социальное обеспечение и иные выплаты населению	200	300	39 376,55	14 260,38	-	-	-	14 260,38	25 116,17
Социальные выплаты гражданам, кроме публичных нормативных социальных выплат	200	320	39 376,55	14 260,38	-	-	-	14 260,38	25 116,17
Пособия, компенсации и иные социальные выплаты гражданам, кроме публичных нормативных обязательств	200	321	39 376,55	14 260,38	-	-	-	14 260,38	25 116,17
Иные бюджетные ассигнования	200	800	7 005 035,32	6 933 453,57	-	-	-	6 933 453,57	71 581,75
Исполнение судебных актов	200	830	62 000,00	38 013,36	-	-	-	38 013,36	23 986,64
Исполнение судебных актов Российской Федерации и мировых соглашений по возмещению причиненного вреда	200	831	62 000,00	38 013,36	-	-	-	38 013,36	23 986,64
Уплата налогов, сборов и иных платежей	200	850	6 843 035,32	6 895 440,21	-	-	-	6 895 440,21	47 585,11
Уплата налога на имущество организаций и земельного налога	200	851	6 554 000,00	6 554 000,00	-	-	-	6 554 000,00	-
Уплата прочих налогов, сборов	200	852	4 035,32	-	-	-	-	-	4 035,32
Уплата иных платежей	200	853	385 000,00	341 440,21	-	-	-	341 440,21	43 559,79
Результат исполнения (дефицит / профицит)	450	X	-28 299 115,21	59 092 439,07	-	2 487,93	-	59 094 927,00	X



1. Источники финансирования дефицита средств учреждения

Исполнение плановых назначений

Форма 0503/37 с. 3

Наименование показателя	Код стро-ки	Код вкл-ти	Утверждено плановых назначений	Исполнение плановых назначений					итого	Сумма отпечения
				через лицевые счета	через банковские счета	через кассу учреждения	накассовыми операциями			
1	2	3	4	5	6	7	8	9	10	
Источники финансирования дефицита средств - всего (стр. 620 + стр. 630+ стр. 620 + стр. 700 + стр. 730 + стр. 820 + стр. 830) в том числе:	500		28 299 115,21	-59 092 439,07		-2 487,93		-59 094 927,00	87 394 042,21	
<b>Внутренние источники</b>	520									
до них:										
Доходы от переоценки активов	520	171								
Увеличение стоимости ценных бумаг, кроме акций и иных финансовых инструментов	520	520								
Уменьшение стоимости ценных бумаг, кроме акций и иных финансовых инструментов	520	520								
Уменьшение стоимости акций и иных финансовых инструментов	520	530								
Увеличение задолженности по судам и бюджетным кредитам	520	540								
Уменьшение задолженности по судам и бюджетным кредитам	520	540								
Увеличение внутренних долговых обязательств	520	710								
Уменьшение внутренних долговых обязательств	520	810								
<b>Должние денежные средства</b>	590	X								
получение денежных средств прочие	591	510								
выбытие денежных средств	592	610								
<b>Внешние источники</b>	620									
из них:										
Увеличение стоимости ценных бумаг, кроме акций и иных финансовых инструментов	620	620								
Уменьшение стоимости ценных бумаг, кроме акций и иных финансовых инструментов	620	620								
Увеличение задолженности по судам и бюджетным кредитам	620	540								
Уменьшение задолженности по судам и бюджетным кредитам	620	640								
Увеличение внешних долговых обязательств	620	720								
Уменьшение внешних долговых обязательств	620	820								
<b>Изменения остатков средств</b>	700	X	28 299 115,21	-59 094 927,00				-59 094 927,00	87 394 042,21	
увеличение остатков средств, всего	710	510		-1 416 722 535,87	-4 975,86	-2 487,93		-1 416 729 999,46	X	
уменьшение остатков средств, всего	720	610		1 387 627 608,67	4 975,86	2 487,93		1 387 635 072,46	X	
<b>Изменение остатков по внутренним оборотам средств учреждений</b> в том числе:	730	X		2 487,93		-2 487,93				
увеличение остатков средств учреждения	731	510		2 487,93	4 975,86			7 463,79	X	
уменьшение остатков средств учреждения	732	610			-4 975,86	-2 487,93		-7 463,79	X	
<b>Изменение остатков по внутренним расчетам</b> в том числе:	820	X								
увеличение остатков по внутренним расчетам (Кт 030404510)	821									
уменьшение остатков по внутренним расчетам (Дт 030404510)	822									

Наименование показателя	Код стр. о-ки	Код аналитики	Утверждено плановых назначений	Исполнено плановых назначений					Сумма отклонения
				через лицевые счета	через банковский счета	через кассу учреждения	нвкассовыми операциями	итого	
1	2	3	4	5	6	7	8	9	10
Изменение остатков расчетов по внутренним привлечением средств	890	ж	-	-	-	-	-	-	-
в том числе:									
увеличение расчетов по внутреннему привлечению остатков средств (Кт 030406000)	831		-	-	-	-	-	-	-
уменьшение расчетов по внутреннему привлечению остатков средств (Дт 030406000)	832		-	-	-	-	-	-	-

4. Сведения о возвратах остатков субсидий и расходов прошлых лет

Наименование показателя	Код строки	Код аналитики	Произведено возвратов				итого
			через лицевые счета	через банковские счета	через кассу учреждения	некассовыми операциями	
1	2	3	4	5	6	7	8
Возвращено остатков субсидий прошлых лет, всего	910	x	-	-	-	-	-
Возвращено расходов прошлых лет, всего	950		-	-	-	-	-

Руководитель \_\_\_\_\_  
(подпись)

Хлибткин Андрей Станиславович  
(расшифровка подписи)

Руководитель  
финансово-  
экономической службы

*А.И.И.*  
(подпись)

Атмашкина Юлия Алексеевна  
(расшифровка подписи)

Главный бухгалтер \_\_\_\_\_  
(подпись)

Никитина М.В.  
(расшифровка подписи)

25 января 2023 г.

Утв. приказом Минфина РФ  
от 25 марта 2011 г. № 33н  
(в ред. от 16 ноября 2016 г.)

**ПОЯСНИТЕЛЬНАЯ ЗАПИСКА  
К БАЛАНСУ УЧРЕЖДЕНИЯ**

на 1 января 2023 г.  
Учреждение ГОСУДАРСТВЕННОЕ БЮДЖЕТНОЕ УЧРЕЖДЕНИЕ  
ЗДРАВООХРАНЕНИЯ "КЛИНИЧЕСКАЯ БОЛЬНИЦА № 6 ИМЕНИ Г. А.  
ЗАХАРЬИНА"

Обособленное подразделение \_\_\_\_\_

Учредитель ПЕНЗЕНСКАЯ ОБЛАСТЬ

Наименование органа,  
осуществляющего  
полномочия учредителя МИНИСТЕРСТВО ЗДРАВООХРАНЕНИЯ  
ПЕНЗЕНСКОЙ ОБЛАСТИ

Периодичность: квартальная, годовая

Единица измерения: руб.

	КОДЫ
Форма по ОКУД	0503760
Дата	01.01.2023
по ОКПО	93766858
по ОКТМО	56000000
по ОКПО	27751496
Глава по БК	855
к Балансу по форме	0503730
по ОКЕИ	383

**Раздел 1 «Организационная структура учреждения»**

Показатель	Значение показателя
Юридический адрес учреждения	г. Пенза, ул. Стасова, д.7.
Почтовый адрес учреждения	г. Пенза, ул. Стасова, д.7.
Перечень видов осуществляемой деятельности в соответствии с ОКВЭД 2	ОКВЭД 2 - 86.10 Деятельность больничных городских организаций 86.21 Общая врачебная практика 86.90.9 Деятельность в области медицины прочая, не включенная в другие группировки.
Наименования обособленных структурных подразделений, зарегистрированных в ТО ФНС РФ	Нет
Было ли изменение типа учреждения в отчетном периоде?	Нет
Была ли реорганизация учреждения в отчетном периоде?	Нет
Было ли изменение наименования учреждения в отчетном периоде?	Нет
Наименование органа, осуществляющего внешний государственный финансовый контроль	Счетная палата Пензенской области
Были ли изменения полномочий учреждения?	Нет
Применялось ли профессиональное суждение бухгалтера в отчетном периоде?	Нет
Переданы ли полномочия по ведению бухгалтерского учета другому учреждению?	Нет
Были ли изменения в составе наблюдательного совета учреждения отчетном периоде?	Наблюдательный совет отсутствует
Представленные показатели бухгалтерской отчетности за отчетный период сформированы исходя из нормативных правовых актов, регулирующих ведение бухгалтерского учета и составление бухгалтерской отчетности?	Да
Имеется ли информация о будущих отчетных периодах, касающаяся рисков существенных корректировок балансовой стоимости активов и обязательств?	Нет

## Раздел 2 «Результаты деятельности учреждения»

Количество работников, прошедших переподготовку и повышение квалификации

1	2	3	4	5
Прошло за отчетный период переподготовку и повышение квалификации всего, чел.	В том числе из гр.1 врачи(преподаватели), чел	В том числе из гр.1 средний медперсонал, чел	В том числе из гр.1 младший медперсонал, чел	В том числе из гр.1 прочие сотрудники, чел
910	310	600	0	0

### Среднесписочная численность работников

1	2	3	4	5
Среднесписочная численность работников за отчетный период всего, чел.	В том числе из гр.1 врачи(преподаватели), чел	В том числе из гр.1 средний медперсонал, чел	В том числе из гр.1 младший медперсонал, чел	В том числе из гр.1 прочие сотрудники, чел
1 364	270	675	161	258

### Штатная численность работников

1	2	3	4	5
Штатная численность работников на отчетную дату всего, чел.	В том числе из гр.1 врачи(преподаватели), чел	В том числе из гр.1 средний медперсонал, чел	В том числе из гр.1 младший медперсонал, чел	В том числе из гр.1 прочие сотрудники, чел
2 096,75	478	982,25	196,25	440,25

### Фактическая численность работников

1	2	3	4	5
Фактическая численность работников на отчетную дату всего, чел.	В том числе из гр.1 врачи(преподаватели), чел	В том числе из гр.1 средний медперсонал, чел	В том числе из гр.1 младший медперсонал, чел	В том числе из гр.1 прочие сотрудники, чел
1 424	298	713	159	254

### Информация о средней заработной плате работников (за исключением внешних совместителей)

1	2	3	4	5
Средняя заработная плата работников за за отчетный период, руб	Средняя заработная плата врачей (преподавателей) за отчетный период, руб	Средняя заработная плата среднего медперсонала за отчетный период, руб	Средняя заработная плата младшего медперсонала за отчетный период, руб	Средняя заработная плата прочих сотрудников за отчетный период, руб
40 296,85	67 995,31	34 487,31	32 833,02	30 938,91

## Информация о заключенных договорах/контрактах

1	2	3	4	5
Количество договоров/контрактов, заключенных по закону 44-ФЗ за отчетный период, шт	Общая сумма заключенных договоров/контрактов в отчетном периоде по закону 44-ФЗ, тыс.руб	Количество договоров/контрактов, заключенных по закону 223-ФЗ в отчетном периоде, шт	Общая сумма заключенных договоров/контрактов в отчетном периоде по закону 223-ФЗ, тыс.руб	Общая сумма сэкономленной по итогам конкурентных процедур в отчетном периоде, тыс.руб (по 44-ФЗ и 223-ФЗ)
898	928 908,23	138	8 815,00	93 909,5

## Информация об экономических санкциях, выставленных учреждению в отчетном периоде (подстатьи КОСГУ 292, 293, 295)

1	2	3	4
Общая сумма санкций, выставленных учреждению в отчетном периоде, руб	Общая сумма санкций, оплаченных учреждением в отчетном периоде (по санкциям из гр.1), руб	Остаток неоплаченных санкций (гр.1-гр.2), руб	Причина неоплаты санкций
402 519,53	402 519,53	0,00	-

## Информация о судебных исках, выставленных учреждению в отчетном периоде

1	2	3	4	5	6
№ п/п	Юридическое наименование истца	Сумма исполнительного документа, руб	Общая сумма, оплаченная по исполнительному документу, руб	Остаток по иску (гр.3-гр.4), руб	Причины неоплаты исполнительного документа
1	ООО "ТНС ЭНЕРГО ПЕНЗА"	18 293,66	18 293,66	0,00	-
2	Фролов Виктор Андреевич	100 000,00	100 000,00	0,00	-
3	ООО "Федеральная управляющая компания"	84 515,73	84 515,73	0,00	-
4	ГКУ "Центр по транспортному обслуживанию"	65 996,50	65 996,50	0,00	-
5	ООО «Горводоканал»	787 287,54	787 287,54	0,00	-
6	Региональный фонд капитального ремонта многоквартирных домов Пензенской области	65 417,89	65 417,89	0,00	-
7	ООО «Управление благоустройства и очистки»	64 480,65	64 480,65	0,00	-
8	Мникина Екатерина Михайловна	550 000,00	550 000,00	0,00	-
Итого:		1 735 991,97	1 735 991,97	0,00	-

## Информация о судебных исках, выставленных учреждением в отчетном периоде

1	2	3	4	5	6
№ п/п	Юридическое наименование ответчика	Сумма исполнительного документа, руб	Общая сумма, оплаченная по исполнительному документу, руб	Остаток по иску (гр.3-гр.4), руб	Причины неоплаты исполнительного документа
-	-	-	-	-	-

## Информация о расчетах с органом, осуществляющим функции и полномочия учредителя

1	2	3	4	5
Наименование показателя	На 01.01.2022 с учетом формы 0503773, руб	На отчетную дату, руб	Изменение стоимости (гр.3-гр.2), руб. Увеличение-в положительном значении, уменьшение-в отрицательном	Причины изменения с указанием групп имущества (например покупка медицинского оборудования, списание изношенного хозяйственного инвентаря, изменение кадастровой стоимости земельных участков и т.п.)
Балансовая стоимость особо ценного движимого имущества (ОЦДИ), недвижимого имущества (НИ), земельных участков	1 524 939 724,07	1 797 150 647,23	+272 210 923,16	Покупка медицинского оборудования
В т.ч.:				х
1. Балансовая стоимость НИ	333 063 844,91	359 576 825,41	980,50 +26 512	Реконструкция приемного отделения с пристроем, отделение РСЦ введено в эксплуатацию
2. Балансовая стоимость ОЦДИ	1 056 567 357,69	1 294 397 470,91	+237 830 113,22	Получено безвозмездно медицинское оборудование – 28 604 586,23, приобретено медицинского оборудования – 345 725 072,50, переведено с зб. счета 02 компьютеры – 369 196,32 Списано медицинское оборудование – 91 071 832,50, передано безвозмездно медицинское оборудование – 44 740 585,43, компьютеры – 555 237,45, передано на зб. счет 22 – 501 086,45
3. Балансовая стоимость земельных участков	135 308 521,47	143 176 350,91	+7 867 829,44	Увеличение балансовой стоимости согласно выписки из ЕГР на сумму 9 598 365,52 Передан земельный участок на сумму 1 730 536,08

**Информация об остатках на счете 0 106 11 000  
«Вложения в основные средства - недвижимое имущество»**

1	2	3	4
№ п/п	Наименование и фактический адрес (без указания индекса) объекта недвижимого имущества в строительство, реконструкцию, модернизацию, дооборудование, покупку которого осуществлены вложения	Сумма остатка по счету 0 106 11 000 на отчетную дату, руб	Причины наличия остатка по счету с указанием предполагаемых сроков введения объекта в эксплуатацию (в формате мм.гггг)
1	Реконструкция отделения РСЦ (региональный сосудистый центр) ГБУЗ «Клиническая больница №6 имени Г.А. Захарьина», г. Пенза, ул. Стасова, д.7	2 009 752,00	Выполнены работы по разработке ПСД, срок завершения работ на данный момент не известен

**Сведения о сдаваемых в платную аренду объектах НФА**

1	2	3	4	5
Наименование объекта нефинансовых активов	Площадь в квадратных метрах (для недвижимого имущества)	Дата завершения аренды согласно заключенного договора*	Общая сумма положенных к уплате арендных платежей по состоянию на отчетную дату, руб.	Юридическое наименование арендатора
Крыша учреждения	6,0 кв.м	бессрочно	214 909,20	ООО «Т2 Мобайл»
Помещение столовой	156,5 кв.м	31.12.2025 год	488 280,00	ИП Савичев А.В.
Помещение аптеки	90,0 кв.м	бессрочно	623 012,40	ОАО «Фармация»
Банкомат	2,0 кв.м	31.01.2023 год	43 200,00	ПАО «Сбербанк России»

**Сведения о сдаваемых в безвозмездное пользование объектах НФА**

1	2	3	4	5
Наименование объекта нефинансовых активов	Площадь в квадратных метрах (для недвижимого имущества)	Дата завершения пользования согласно заключенного договора*	Балансовая (учетная) стоимость переданного объекта НФА по состоянию на отчетную дату, руб.	Юридическое наименование пользователя/судополучателя
Площадь переданная в безвозмездное пользование	160,11 кв.м	бессрочно	993 791,56	ГБУЗ «Городская поликлиника»
Квартиры по адресу г.Пенза, ул.Антонова, дом №62	1 173,4 кв.м	бессрочно	80 786 399,10	Сотрудники учреждения
Квартиры по адресу г.Пенза, ул.Крымская, дом №5	214,4 кв.м	бессрочно	7 723 578,00	Сотрудники учреждения

**Сведения о полученных в платную аренду объектов НФА**

1	2	3	4	5
Наименование объекта нефинансовых активов	Площадь в квадратных метрах (для недвижимого имущества)	Дата завершения аренды согласно заключенного договора*	Общая сумма положенных к уплате арендных платежей по состоянию на отчетную дату, руб.	Юридическое наименование арендодателя
-	-	-	-	-



## Сведения о полученных в безвозмездное пользование объектов НФА

1	2	3	4	5
Наименование объекта нефинансовых активов	Площадь в квадратных метрах (для недвижимого имущества)	Дата завершения пользования согласно заключенного договора*	Балансовая (учетная) стоимость полученного объекта НФА по состоянию на отчетную дату, руб.	Юридическое наименование ссудодателя
-	-	-	-	-

## Сведения об объектах недвижимого имущества, по которым на отчетную дату отсутствует государственная регистрация

1	2	3	4	5
Наименование объекта	Учетная стоимость объекта, руб.	Площадь в квадратных метрах	Дата постановки на учет	Причины отсутствия государственной регистрации, принимаемые меры
-	-	-	-	-

## Информация о стоимости отдельных видов основных средств

1	2	3
Балансовая и остаточная стоимость временно неэксплуатируемых (неиспользуемых) объектов основных средств, тыс.руб.	Балансовая стоимость объектов основных средств, находящихся в эксплуатации и имеющих нулевую остаточную стоимость, тыс.руб.	Балансовая и остаточная стоимость объектов основных средств, изъятых из эксплуатации или удерживаемых до их выбытия, тыс.руб.
0,00	848 751 910,30	44 352 592,42
0,00		0,00

## Информация о выявленных недостатках/хищениях/порче/фальсификации имущества и денежных средств, в том числе фальшивых банкнот

1	2	3
Учетное наименование утраченного/испорченного/фальсифицированного имущества	Количество утраченного/испорченного/фальсифицированного имущества	Справедливая стоимость утраченного/испорченного/имущества, руб.
-	-	-

## Имущество учреждения, находящееся в неудовлетворительном техническом состоянии

Наименование имущества	Причины неудовлетворительного технического состояния, требуется ли ремонт
-	-

## Неэффективно используемое имущество

Наименование имущества	Причины неэффективного использования
-	-

## Сведения о требуемых для осуществления основной деятельности основных средствах, отсутствующих в учреждении

Наименование основного средства	Пояснение необходимости приобретения/получения
-	-

**Сведения о проведенных мероприятиях по улучшению  
состояния и сохранности основных средств**

Наименование мероприятия	Результат мероприятия
Техническое обслуживание оборудования	Оборудование находится в исправном состоянии

**Недоукомплектованное имущество**

Наименование имущества	Причины недокомплекта, что требуется для полной комплектации
-	-

**Раздел 3 «Анализ отчета об исполнении учреждением плана его  
деятельности»**

Информация о принятых учреждением обязательствах,  
оплата которых предусмотрена в 2023-2024 годах и позднее

1	2	3	4	5
Сумма обязательства, руб.	Подстатья КОСГУ	Источник финансового обеспечения (квфо)	Плановый год исполнения обязательства	Краткое наименование обязательства
96 541 263,58	310	5	2023	Приобретение медицинского оборудования
900 000,00	225	7	2023	Оказание услуг по экспресс-замене картриджей
307 050,00	225	7	2023	Оказание услуг по техническому обслуживанию установок автоматической системы пожарной сигнализации и оборудования системы пожарного мониторинга
12 194 955,65	225	7	2023	Оказание клининговых услуг
4 918 773,50	226	7	2023	Оказание охранных услуг
943 589,14	226	7	2023	Оказание услуг по вывозу и утилизации медицинских отходов
1 206 747,37	226	7	2023	Оказание услуг по проведению гистологических исследований операционного и биопсийного материала
364 800,00	226	7	2023	Оказание услуг по сопровождению программного продукта АС «Смета»
1 010 880,00	226	7	2023	Оказание услуг по предоставлению канала доступа к виртуальным частным сетям (VPN) и доступу к информационно-коммуникационной сети Интернет
19 542 185,00	226	7	2023	Оказание услуг по обеспечению потребности в чистом и обработанном мягком инвентаре
140 822 474,51	341	7	2023	Поставка лекарственных препаратов
22 968 786,57	342	7	2023	Поставка продуктов питания
1 660 000,00	346	7	2023	Поставка офисной бумаги
1 300 000,00	291	7	2023	Начисленные налоги по имуществу и земле за 4 квартал 2022г.
304 672 375,72				

**Сведения о перечислении в доход бюджета денежных средств по предписаниям органов государственного внутреннего и внешнего финансового контроля**

1	2	3	4	5	6
Год фактического получения субсидии	Сумма возвращенной субсидии, руб	Дата возврата субсидии в формате мм.гггг	Источник финансового обеспечения (квфо)	Код субсидии, по которому выявлено нецелевое/неправомерное использование	Орган контроля, выявивший нарушение
2020	42 000,00	05.2022	5	310ON2519205	УФК по Пензенской области

**Информация о причинах исполнения кассовых расходов ниже 95 %**

1	2	3
Источник финансового обеспечения (квфо)	Исполнение кассовых расходов по отношению к ПФХД по расходам на отчетную дату, %	Подробные причины неисполнения*
4	99	
5	96	
6	43	Работа выполнена не в полном объеме, окончание работ 1 квартал 2023г.

**Расхождения плановых и кассовых показателей в отчетности с данными ПК «АЦК-Финансы»\***

Суть расхождения	Причины расхождения
-	-

**Пояснение кодов причины неисполнения 99 в Сведениях об исполнении плана финансово-хозяйственной деятельности (ф. 0503766)**

КВР	Сумма, руб.	Расшифровка (пояснение) кода 99
-	-	-

**Сведения о фактическом исполнении государственного задания**

№ п/п	Государственная услуга/работа	КБК (учредителя)	Исполнение показателей на отчетную дату*			
			Плановый объем государственных услуг/работ на 2022 год	Фактическое исполнение по услугам/работам на отчетную дату	% исполнения в отношении плановых показателей 2022 года	Причина неисполнения
1	2	3	4	5	6	7
1	Паллиативная помощь	855.0901.0150105020.611	1 814 142,8	1 814 142,8	100	-

**Раздел 4 «Анализ показателей отчетности учреждения»**

**Информация о просроченной дебиторской задолженности**

1	2	3	4	5	6
Источник финансового обеспечения (квфо)	Подстатья КОСГУ	Сумма задолженности на отчетную дату, руб	Юридическое наименование контрагента	Месяц и год образования задолженности в формате мм.гггг	Вид задолженности (за что конкретно), причины образования и принимаемые меры
-	-	-	-	-	-

## Информация о просроченной кредиторской задолженности

1	2	3	4	5	6
Источник финансового обеспечения (квфо)	Подстатья КОСГУ	Сумма задолженности на отчетную дату, руб	Юридическое наименование контрагента	Месяц и год образования задолженности в формате мм.гггг	Вид задолженности (за что конкретно), причины образования и принимаемые меры
-	-	-	-	-	-

Информация о кредиторской задолженности по доходам  
(счета 205 35, 205 70, 209 34, 209 40, 209 70)

1	2	3	4	5	6
Источник финансового обеспечения (квфо)	Счет бухгалтерского учета*	Сумма задолженности на отчетную дату, руб	Юридическое наименование контрагента	Месяц и год образования задолженности в формате мм.гггг	Вид задолженности (за что конкретно), причины образования и принимаемые меры
-	-	-	-	-	-

## Информация о причинах роста просроченной дебиторской задолженности

1	2	3	4
Сумма просроченной дебиторской задолженности на 01.01.2022, в тыс.руб	Сумма просроченной дебиторской задолженности на 01.01.2023, в тыс.руб	Коэффициент роста (гр.2 / гр.1)	Причины роста просроченной дебиторской задолженности
-	-	-	-

## Информация о причинах роста просроченной кредиторской задолженности

1	2	3*	4*
Сумма просроченной кредиторской задолженности на 01.01.2022, в тыс.руб	Сумма просроченной кредиторской задолженности на 01.01.2023, в тыс.руб	Коэффициент роста (гр.2 / гр.1)	Общие причины роста просроченной кредиторской задолженности
-	-	-	-

## Причины образования остатков денежных средств на лицевых счетах учреждения.

1	2	3	4
Номер лицевого счета	Источник финансового обеспечения (квфо)	Сумма остатка на отчетную дату, тыс.руб.	Причины образования остатка
855.01.056.3	2	3 339,2	Средства зарезервированы для оплаты заработной платы за первую половину января 2023г.
855.01.056.3	3	6 328,1	Перечислены денежные средства на обеспечение заключенных контрактов на 2023г.
855.01.056.3	4	0,9	Экономия от проведенных конкурсных процедур
855.01.056.9	5	7 374,5	Денежные средства предназначены для погашения потенциальной задолженности по оборудованию, которое поступит в 1 квартале 2023г.

855.01.056.6	5	9 161,4	Денежные средства предназначены для погашения потенциальной задолженности по оборудованию, которое поступит в I квартале 2023г.
855.01.056.9	6	1 150,0	Денежные средства предназначены для погашения потенциальной задолженности по работам, которые будут выполнены в I квартале 2023г.
855.01.056.7	7	87 394,0	Средства зарезервированы для оплаты заработной платы за первую половину января 2023г.

**Причины образования остатков денежных средств на расчетных счетах учреждения**

1	2	3
Сумма остатков на отчетную дату по всем расчетным счетам, руб.	Причины образования остатков	Реквизиты нормативного правового акта, в соответствии с которым возникла необходимость открытия таких счетов
-	-	-

**Информация о завершении расчетов по временному привлечению денежных средств между источниками финансового обеспечения, осуществляемых в пределах остатка средств на лицевом счете (между квфо 2, 3 и 4)**

1	2	3	4
Сумма заимствования, в тыс.руб	Пояснение причин заимствования с указанием квфо между которыми осуществлялось заимствование	Дата заимствования в формате мм.гггг	Дата завершения заимствования в формате мм.гггг
-	-	-	-

**Расшифровка показателей доходов будущих периодов**

1	2	3	4	5
№ п/п	Источник финансового обеспечения (квфо)	Счет бухгалтерского учета*	Сумма на отчетную дату, руб.	Причина образования
1	2	401 49 121	3 750 604,40	Отражен ожидаемый доход от арендных платежей, рассчитанный за весь срок пользования имуществом
2	4	401 49 131	1 807 300,00	Отражен ожидаемый доход от субсидии на выполнение государственного задания
3	5	401 41 152	433 855,44	Отражен ожидаемый доход от субсидии на иные цели
4	5	401 49 162	122 120 300,00	Отражен ожидаемый доход от субсидии на иные цели
5	6	401 41 162	476,00	Отражен ожидаемый доход от субсидии на капитальные вложения

**Расшифровка показателей расходов будущих периодов**

1	2	3	4	5
№ п/п	Источник финансового обеспечения (квфо)	Счет бухгалтерского учета*	Сумма на отчетную дату, руб.	Причина образования
1	2	401 50 241	36,00	Отражены расходы будущих периодов по упущенной выгоде

## Расшифровка показателей резервов предстоящих расходов

1	2	3	4	5
№ п/п	Источник финансового обеспечения (квфо)	Счет бухгалтерского учета*	Сумма на отчетную дату, руб.	Причина образования
1	7	401 60 211	55 963 715,26	Резерв предстоящих расходов в сумме запланированного среднего заработка работников к отпуску на 2023 год
2	7	401 60 213	16 901 042,01	Резерв предстоящих расходов в сумме запланированных отчислений в страховые фонды от среднего заработка работников к отпуску на 2023 год

## Перечень событий после отчетной даты

1	2	3	4
Наименование события после отчетной даты	Месяц начала события в формате мм.гггг	Месяц окончания события в формате мм.гггг	Сумма события, отраженная в годовой отчетности, руб.
-	-	-	-

## Расшифровка информации по коду причины 03 в Сведениях об изменении остатков валюты баланса учреждения (ф. 0503773)

1	2	3	4				
			В том числе по коду причины, руб.				
Источник финансового обеспечения (квфо)	Код счета бухгалтерского учета**	Сумма изменений, руб.	03.1	03.2	03.3	03.4	03.5
Актив баланса, итого			-	-	-	-	-
В том числе:			-	-	-	-	-
-	-	-	-	-	-	-	-
-	-	-	-	-	-	-	-
Пассив баланса, итого			-	-	-	-	-
В том числе:			-	-	-	-	-
-	-	-	-	-	-	-	-
-	-	-	-	-	-	-	-

## Сведения о неисполненных судебных решениях в части подстатей КОСГУ 296 и 297

1	2	3	4	5	6
Источник финансового обеспечения (квфо)	Подстатья КОСГУ	Юридическое наименование истца	Сумма неисполнения на отчетную дату, руб.	Правовое основание образования задолженности (№ и дата исполнительного документа с указанием выдавшего его судебного органа)	Причина неисполнения исполнительного документа
-	-	-	-	-	-

**Пояснение кодов причины неисполнения 99 и 75 в Сведениях о принятых и неисполненных обязательствах (ф. 0503775)**

Счет учета	Код причины неисполнения	Сумма, руб.	Расшифровка (пояснение) кода 99
-	-	-	-

**Расшифровка показателей бухгалтерской отчетности по сегментам в Сведениях по дебиторской и кредиторской задолженности учреждения (ф. 0503769) в отношении дебиторской задолженности**

Источник финансового обеспечения (квфо)	Счет бухгалтерского учета	Показатель задолженности на отчетную дату всего, тыс.руб.	В том числе по сегменту 1, тыс.руб	В том числе по сегменту 2, тыс.руб	В том числе по сегменту 3, тыс.руб	Итого по сегментам 1, 2 и 3, тыс.руб	% задолженности по сегментам 1, 2 и 3 от общей суммы задолженности
2	20500000	4 102,4	27,2	24,6	3,5	55,3	1
	20600000	286,5	0,00	38,8	0,00	38,8	14
	20800000	-	-	-	-	-	-
	20900000	-	-	-	-	-	-
	21000000	-	-	-	-	-	-
	30300000	-	-	-	-	-	-
<b>Итого по квфо 2</b>		<b>4 388,9</b>	<b>27,2</b>	<b>63,4</b>	<b>3,5</b>	<b>94,1</b>	<b>2</b>
4	20500000	1 807,3	1 807,3	0,00	0,00	1 807,3	100
	20600000	-	-	-	-	-	-
	20800000	-	-	-	-	-	-
	20900000	-	-	-	-	-	-
	30300000	-	-	-	-	-	-
<b>Итого по квфо 4</b>		<b>1 807,3</b>	<b>1 807,3</b>	<b>0,00</b>	<b>0,00</b>	<b>1 807,3</b>	<b>100</b>
5	20500000	122 554,2	122 554,2	0,00	0,00	122 554,2	100
	20600000	-	-	-	-	-	-
	20800000	-	-	-	-	-	-
	20900000	-	-	-	-	-	-
	30300000	-	-	-	-	-	-
<b>Итого по квфо 5</b>		<b>122 554,2</b>	<b>122 554,2</b>	<b>0,00</b>	<b>0,00</b>	<b>122 554,2</b>	<b>100</b>
6	20500000	0,5	0,5	0,00	0,00	0,5	100
	20600000	-	-	-	-	-	-
<b>Итого по квфо 6</b>		<b>0,5</b>	<b>0,5</b>	<b>0,00</b>	<b>0,00</b>	<b>0,5</b>	<b>100</b>
7	20500000	39 658,3	2 397,2	0,00	0,00	2 397,2	6
	20600000	6,2	0,00	0,00	0,00	0,00	0
	20800000	-	-	-	-	-	-
	20900000	-	-	-	-	-	-
	30300000	-	-	-	-	-	-
<b>Итого по квфо 7</b>		<b>39 664,4</b>	<b>2 397,2</b>	<b>0,00</b>	<b>0,00</b>	<b>2 397,2</b>	<b>6</b>

**Расшифровка показателей бухгалтерской отчетности по сегментам в Сведениях по дебиторской и кредиторской задолженности учреждения (ф. 0503769)**

**в отношении кредиторской задолженности**

Источник финансового обеспечения (квфо)	Счет бухгалтерского учета	Показатель задолженности на отчетную дату всего, тыс.руб.	В том числе по сегменту 1, тыс.руб	В том числе по сегменту 2, тыс.руб	В том числе по сегменту 3, тыс.руб	Итого по сегментам 1, 2 и 3, тыс.руб	% задолженности по сегментам 1, 2 и 3 от общей суммы задолженности
2	20500000	-	-	-	-	-	-
	20800000	-	-	-	-	-	-
	20900000	-	-	-	-	-	-
	30200000	1,6	0,00	0,00	0,00	0,00	0
	30300000	103,0	103,0	0,00	0,00	103,0	100
	30400000	-	-	-	-	-	-
<b>Итого по квфо 2</b>		<b>104,6</b>	<b>103,0</b>	<b>0,00</b>	<b>0,00</b>	<b>103,0</b>	<b>98</b>
4	20800000	-	-	-	-	-	-
	20900000	-	-	-	-	-	-
	30200000	-	-	-	-	-	-
	30300000	-	-	-	-	-	-
	30400000	-	-	-	-	-	-
<b>Итого по квфо 4</b>		<b>-</b>	<b>-</b>	<b>-</b>	<b>-</b>	<b>-</b>	<b>-</b>
5	20800000	-	-	-	-	-	-
	30200000	-	-	-	-	-	-
	30300000	16 535,9	16 535,9	0,00	0,00	16 535,9	100
	30400000	-	-	-	-	-	-
<b>Итого по квфо 5</b>		<b>16 535,9</b>	<b>16 535,9</b>	<b>0,00</b>	<b>0,00</b>	<b>16 535,9</b>	<b>100</b>
6	30200000	-	-	-	-	-	-
	30300000	1 150,0	1 150,0	0,00	0,00	1 150,0	100
<b>Итого по квфо 6</b>		<b>1 150,0</b>	<b>1 150,0</b>	<b>0,00</b>	<b>0,00</b>	<b>1 150,0</b>	<b>100</b>
7	20500000	-	-	-	-	-	-
	20800000	-	-	-	-	-	-
	20900000	-	-	-	-	-	-
	30200000	1 584,6	109,8	279,5	34,3	423,6	27
	30300000	1 300,00	1 300,00	0,00	0,00	1 300,00	100
	30400000	-	-	-	-	-	-
<b>Итого по квфо 7</b>		<b>2 884,6</b>	<b>1 409,8</b>	<b>279,5</b>	<b>34,3</b>	<b>1 723,6</b>	<b>60</b>

**Раздел 5 «Прочие вопросы деятельности учреждения»**

**Перечень отчетов, не имеющие числовых и иных показателей**

Код формы	Наименование формы	Квфо
0503725	Справка по консолидируемым расчетам учреждения	2,4,5,6,7
0503771	Сведения о финансовых вложениях учреждения	2,4,5,6,7
0503772	Сведения о суммах займствований	2,4,5,6,7
0503773	Сведения об изменении остатков валюты баланса учреждения	2,4,5,6,7
0503760 таблица 1	Сведения о направлениях деятельности	2,4,5,6,7
0503760 таблица 6	Сведения о проведении инвентаризаций	2,4,5,6,7

**Сведения о невыясненных средствах на лицевых счетах учреждения**

Описание и сумма невыясненных средств	Причины неустранения на отчетную дату
-	-



**Сведения о допустимых предупреждениях при внутриформенном и межформенном контроле в ПК «Свод-WEB»\***

Состав предупреждения	Пояснение допустимости
Форма 0503710 Код вида расходов не соответствует КОСГУ - недопустимо (По счету 40120241 допустим ВФО 2,4,5;7 КВР 613,623,802,803,804,805, 853, 000; структура КБК xxxx0000000000)	Ошибка связана с тем, учреждение передало имущество в ФГБУЗ «МСЧ-59» с КПД 807.
Форма 0503723 Показатели не соответствуют связкам РЗПР + ВР (на основании сопоставительной таблицы МФ РФ) - требуется пояснение	Расходы по составлению ПСД на реконструкцию отделения РСЦ были произведены по РЗПР 0901, КВР 407, КОСГУ 228
Форма 0503737 квфо 7 строка 060 вид ФО=7 требует пояснения	Доходы по НСЗ учитываются по КПД 150, по счету 20552000
Форма 0503766 В графе 4 указаны значения не соответствующие кодам по приказу 226н от 13.12.2017 и не имеющие структуру NN-NN или NN-NN-NN	код субсидии выбран с длинной структурой кода
Форма 0503769 квфо 2 Показатели графы 7 по счету x206xx00x не равны показателю графы 8 - допустимо в части операций по восстановлению кассовых расходов	Был произведен возврат денежных средств текущего года по авансовому платежу
Форма 0503769 квфо 2 КБК по ВФО 2,4,5,6 должен соответствовать маске YYYU0000000000XXX, по ВФО 7 маске 09010000000000XXX, 09020000000000XXX, 09030000000000XXX, 09040000000000XXX, 09050000000000XXX, 09070000000000XXX, 09080000000000XXX, 09090000000000XXX, где YYYU не равно 0000 и XXX не равно 000 (кроме счетов X30406000, X20981000)	Поступление и возврат невыясненных платежей, предназначенный не нашему учреждению, учет ведется по счету 20581000
Форма 0503769 квфо 7 Показатели графы 7 по счету x206xx00x не равны показателю графы 8 - допустимо в части операций по восстановлению кассовых расходов	Был произведен возврат денежных средств текущего года по авансовому платежу
Форма 0503769 Показатели графы 5 по счету x302xx00x не равны показателю графы 6 - допустимо в части операций по восстановлению кассовых расходов	Был произведен возврат денежных средств в связи с неверно указанными реквизитами, поэтому произошло восстановление кассовых расходов
Форма 0503769 квфо 2 Для счета x 401 4x 1xx указывается только детализированные КОСГУ, КБК должен соответствовать маске YU YU 000000000 000 (в части 04014x121, 122,123), где YYYU не равно 0000	Учет доходов от платной аренды ведется с КПД 120
Форма 0503769 квфо 7 Данные коды отсутствуют в справочнике соответствий аналитических счетов бюджетного учета и видов расходов (аналитических кодов видов поступлений и выбытий)	Учет начисленных пеней по неисполнению контрактов по своевременной оплате ведется по счету 30293000 с КВР 831
Форма 0503779 Длина номера банковского (лицевого) счёта должна быть 20 символов	поступление и выбытие денежных средств ведется на лицевых счетах, открытых в Министерстве финансов Пензенской области, номер лицевого счета состоит из 11 знаков
Показатели кредиторской задолженности ф. 0503769 (гр.9) по состоянию на отчетную дату должны соответствовать показателям, отраженным в ф. 0503738 в качестве неисполненных денежных обязательств (гр. 11 ф. 0503738).	Начисленная задолженность по налогам на имущество и землю отражается в форме 0503769, а принятые обязательства отражаются в форме 0503738 только как принятые обязательства следующего финансового года.

**Сведения о выявленных в ходе инвентаризации, но не утвержденных собственником имущества и учредителем на отчетную дату фактов обесценения активов**

Имущество, по которому выявлены факты обесценения	Причины неутверждения обесценения Министерством на отчетную дату
-	-

**Сведения об инвентаризации, проведенной в целях составления годовой бухгалтерской отчетности**

№ приказа	Дата приказа в формате дд.мм.гггг	Наименование приказа	Дата начала инвентаризации в формате дд.мм.гггг	Дата завершения инвентаризации в формате дд.мм.гггг
93	24.10.2022	О проведении инвентаризации имущества и финансовых обязательств в целях составления годовой отчетности	01.11.2022	15.11.2022

**Сведения о событиях, указывающих на условия деятельности (в соответствии с СГС «События после отчетной даты»).**

Состав события	Влияние события на деятельность учреждения
-	-

**Перечень проведенных в отчетном периоде мероприятий, осуществленных органами государственного внутреннего и внешнего финансового контроля (УФК РФ, Счетная палата РФ, Счетная палата ПО, Минфин ПО), а также Министерством здравоохранения Пензенской области и ТФОМС Пензенской области, по которым выявлены финансовые нарушения**

1	2	3	4	5
Наименование контрольного органа	Проверяемый период в формате мм.гггг-мм.гггг	Общая сумма выявленных финансовых нарушений, руб	Краткое описание финансовых нарушений	Принятые меры
-	-	-	-	-

**Информация по объектам аренды**

Показатель	Значение показателя
Ограничения, предусмотренные договорами аренды (имущественного найма) или договорами безвозмездного пользования	-
Основные принципы определения расходов (доходов) по условным арендным платежам (как рассчитывается).	-
Условия продления срока пользования имуществом, условия о праве покупки (выкупа) используемого имущества (объекта учета аренды), положения о повышении арендных платежей, в том числе цены выкупа	включены положения о повышении арендных платежей
О сверке общей суммы арендных платежей (в том числе по договорам о субаренде (поднайму) с общей суммой их дисконтированных стоимостей по группам объектов учета аренды, сформированным исходя из их сроков полезного использования: до одного года; от одного года до трех лет; свыше трех лет (при наличии дисконта).	-
Об итогах сверки общей суммы арендных платежей с общей суммой их дисконтированных стоимостей с указанием причин/результатов (при наличии дисконта).	-

## Информация по доходам

Показатель	Значение показателя
Об основных видах безвозмездно полученных услуг/работ	-
О суммах дебиторской задолженности, признанной по необменным операциям (в целом с указанием причин, при наличии)	-
О суммах обязательств по авансовым поступлениям (в целом с указанием причин, при наличии)	-

## Информация об условных обязательствах и резервах

Показатель	Значение показателя
Сумма ожидаемых возмещений по встречным требованиям или требованиям к другим лицам при исполнении соответствующего обязательства, признанных самостоятельным активом (с указанием наименования актива)	-
Краткое описание условных обязательств	-
Оценка влияния условных обязательств на финансовые показатели	-
Краткое описание условных активов	-
Оценка влияния условных активов на финансовые показатели	-

## Информация по долгосрочным договорам

Показатель	Значение показателя
Общая величина доходов от реализации по всем договорам на весь срок действия в разрезе финансовых годов	3 750 604,40 на 2023 год- 1 252 689,20 рублей, 2024 год – 1 248 957,60 рублей., 2025 год – 1 248 957,60

## Информация о материальных запасах

Показатель	Значение показателя
Применяемые методы расчета себестоимости товаров и готовой продукции	-
Балансовая стоимость запасов в разрезе запасов, учитываемых по нормативно-плановой стоимости (цене) для целей распоряжения (реализации) и по справедливой стоимости (при наличии)	-
Сумма начисления резерва под снижение стоимости материальных запасов	-
Сумма уменьшения резерва под снижение стоимости материальных запасов	-
Балансовая стоимость запасов, заложенных в качестве обеспечения исполнения обязательств	-

## Информация о произведенных активах

Показатель	Значение показателя
Информация об объектах произведенных активов, не приносящих субъекту учета экономические выгоды, не имеющих полезного потенциала, в отношении которых в дальнейшем не предусматривается получение экономических выгод и учитываемых на забалансовых счетах Рабочего плана счетов субъекта учета, утвержденного субъектом учета в рамках его учетной политики	-
Информация о земельных участках, не внесенных в Единый государственный реестр недвижимости, на которые государственная собственность разграничена, не закрепленных на праве постоянного (бессрочного) пользования за учреждением, не используемых для извлечения экономических выгод или полезного потенциала, справедливая стоимость которых не определяется и для которых ведется забалансовый учет в условной оценке: один объект - один рубль	-

## Информация о нематериальных активах

Показатель	Значение показателя
Информация о наличии и размере ограничений прав собственности или иных предоставленных прав, стоимости объектов нематериальных активов, которые субъект учета не вправе использовать в качестве обеспечения исполнения своих обязательств, а также перечень объектов нематериальных активов, переданных в качестве обеспечения исполнения обязательств субъекта учета, и их остаточную стоимость на начало и конец отчетного периода	-
Информация о сроках полезного использования объектов нематериального актива	-
Информация о методах начисления амортизации объектов нематериального актива	-
Информация о балансовой стоимости объектов нематериальных активов, находящихся в эксплуатации и имеющих нулевую остаточную стоимость	-

Руководитель

(подпись)

Кибиткин Андрей Станиславович

(расшифровка подписи)

Руководитель планово-экономической службы

(подпись)

Атмашкина Юлия Алексеевна

(расшифровка подписи)

Главный бухгалтер

(подпись)

Никитина М.В.  
(расшифровка подписи)

"25" января 2023 г.



Протои на крсти виступањених	2 208 00 000																						
0901 0000000001 130	2 208 24 001																						
0901 0000000000 130	2 209 24 001																						
Протои на крсти свети	2 209 24 000																						
0901 0000000001 140	2 209 41 004																						
Протои на крсти свети	2 209 41 000																						
Протои на крсти свастањених	2 209 80 008																						
0901 0000000001 510	2 210 05 801																						
Протои на крсти свети	2 210 05 000																						
Протои на крсти свастањених	2 210 00 000																						
Безито на крсти	3 172 482 264		X	X																			
Безито на крсти	0 481 40 000		X	X																			
Безито на крсти	0 481 69 000		X	X																			
Безито на крсти	0 481 69 000		X	X																			

2. Сведения о просроченной задолженности

Номер (код) счета бюджетного учета	Сумма, руб.	Дата		Дебитор (кредитор)		Причины образования	
		возникновения	исполнения по правовому основанию	ИНН	наименование	код	показания
1	2	3	4	5	6	7	8

Документ подписан электронной подписью.

Главный бухгалтер (Никитина Мария Владимировна, Сертификат: 760C8E990E3FA59DF9F85A62B20591408D90E0C8, Действителен: с 30.12.2021 по 30.03.2023), Руководитель (Кибиткин Андрей Станиславович, Сертификат: 69E8D9A526E460F3ADEF0F8690184F6AFAAD232E, Действителен: с 23.11.2021 по 23.02.2023)

Сведения по дебиторской и кредиторской задолженности учреждений

Вид деятельности (вид финансового обеспечения) субсидии на выполнение государственного (муниципального) задания

Вид задолженности дебиторская  
(дебиторская, кредиторская)

I. Сведения о дебиторской (кредиторской) задолженности

1	2	Сумма задолженности, руб												
		на начало года			исходящие задолженности				на конец отчетного периода			на конец сопоставимого периода прошлого финансового года		
		всего	из них:		увеличение		уменьшение		всего	из них:		всего	из них:	
			долгосрочная	просроченная	всего	в том числе безнадежные расчеты	всего	в том числе надежные расчеты		долгосрочная	просроченная		долгосрочная	просроченная
3	4	5	6	7	8	9	10	11	12	13	14			
0901 0000000000 130 4 205 31 001	2 604 963,38	1 330 475,44	-	3 730 642,80	-	4 528 306,18	-	1 807 300,00	932 100,00	-	-	-	-	
Итого по виду счета	4 205 31 000	2 604 963,38	1 330 475,44	-	3 730 642,80	-	4 528 306,18	-	1 807 300,00	932 100,00	-	-	-	
Итого по коду бюджетного учета	4 205 31 000	2 604 963,38	1 330 475,44	-	3 730 642,80	-	4 528 306,18	-	1 807 300,00	932 100,00	-	2 604 963,38	1 330 475,44	
Всего задолженности	2 604 963,38	1 330 475,44	-	3 730 642,80	-	4 528 306,18	-	1 807 300,00	932 100,00	-	-	2 604 963,38	1 330 475,44	
Всего по счету		x	x		x		x		x	x		x	x	
Всего по счету	0 401 10 000	x	x		x		x		x	x		x	x	
Всего по счету	0 401 10 000	x	x		x		x		x	x		x	x	



2. Сведения о просроченной задолженности

Номер (код) счета бюджетного учета	Сумма, руб.	Дата		Дебитор (кредитор)		Причины образования	
		возникновения	исполнения по правовому основанию	ИНН	наименование	код	пояснения
1	2	3	4	5	6	7	8

Документ подписан электронной подписью.

Главный бухгалтер(Никитина Мария Владимировна, Сертификат: 760C8E990E3FA59DF9F85A62B20591408D90E0C8, Действителен: с 30.12.2021 по 30.03.2023),Руководитель(Кибиткин Андрей Станиславович, Сертификат: 69E8D9A526E460F3ADEF0F8690184F6AFAAD232E, Действителен: с 23.11.2021 по 23.02.2023)

Сведения по дебиторской и кредиторской задолженности учреждения

Вид деятельности (вид финансового обеспечения) отбраски на иные лица

Вид задолженности дебиторская  
(дебиторская кредиторская)

Г. Сведения в дебиторской (кредиторской) задолженности

Номер (код) счета бюджетного учета	Сумма задолженности, руб													
	на начало года			на конец отчетного периода				на конец финансового периода прошлого финансового года						
	всего	по видам		увеличение		уменьшение		всего	по видам		всего	по видам		
		долгосрочная	просроченная	всего	в том числе неденежные разчеты	всего	в том числе неденежные разчеты		долгосрочная	просроченная		долгосрочная	просроченная	
1	2	3	4	5	6	7	8	9	10	11	12	13	14	
0901 000000000 150 5 205 52 001	195 078,00	-	-	76 908,00	-	77 100 747,00	-	-	-	-	-	-	-	-
0909 000000000 150 5 205 62 001	890 843,30	-	-	107 632 937,71	-	108 089 825,57	-	433 835,44	-	-	-	-	-	
Итого по коду счета	5 205 52 000	1 085 921,30	-	184 540,71	-	285 190 572,57	-	433 835,44	-	-	-	-	-	
0901 000000000 150 5 205 62 001	9 565,00	-	-	351 150 800,00	-	229 025 465,00	-	122 120 300,00	-	-	-	-	-	
0909 000000000 150 5 205 62 001	-	-	-	24 580 000,00	-	34 580 000,00	-	-	-	-	-	-	-	
Итого по коду счетов	5 205 62 000	9 565,00	-	385 730 800,00	-	263 605 465,00	-	122 120 300,00	-	-	-	-	-	
Итого по коду синтетического счета	5 205 08 000	1 095 486,30	-	570 254 806,71	-	488 796 137,57	-	122 554 135,44	-	-	1 095 486,30	-	-	
Всего задолженности	1 095 486,30	-	-	570 254 806,71	-	488 796 137,57	-	122 554 135,44	-	-	1 095 486,30	-	-	
Всего по счету п. 461-40 090	-	x	x	-	x	-	x	-	x	x	-	x	x	
Всего по счету в. 40164 000	-	x	x	-	x	-	x	-	x	x	-	x	x	

2. Сведения о просроченной задолженности

Номер (код) счета бюджетного учета	Сумма, руб.	Дата		Дебитор (кредитор)		Причины образования	
		возникновения	исполнения по правовому основанию	ИНН	наименование	код	пояснения
1	2	3	4	5	6	7	8

Документ подписан электронной подписью.

Главный бухгалтер (Никитина Мария Владимировна, Сертификат: 760C8E990E3FA59DF9F85A62B20591408D90E0C8, Действителен: с 30.12.2021 по 30.03.2023), Руководитель (Кибиткин Андрей Станиславович, Сертификат: 69E8D9A526E460F3ADEF0F8690184F6AFAAD232E, Действителен: с 23.11.2021 по 23.02.2023)

Сведения по дебиторской и кредиторской задолженности учреждения

Вид деятельности (вид финансового обеспечения) субсидии на цели осуществления капитальных вложений

Вид задолженности дебиторская  
(дебиторская, кредиторская)

I. Сведения о дебиторской (кредиторской) задолженности

Номер (код) счета бюджетного учета	Сведения о дебиторской задолженности												
	на начало года			на конец отчетного периода				на конец финансового периода прошлого финансового года					
	всего	из них:		всего	увеличение		всего	уменьшение		всего	из них:		
долгосрочная		просроченная	в том числе по денежным расчетам		в том числе по денежным расчетам	долгосрочная		просроченная	всего		долгосрочная	просроченная	
1	2	3	4	5	6	7	8	9	10	11	12	13	14
0901 0000000000 150	6 285 61 001	-	-	2 002 000,00	-	2 001 524,00	-	476,00	-	-	-	-	-
Итого по коду счета	6 285 61 000	-	-	2 002 000,00	-	2 001 524,00	-	476,00	-	-	-	-	-
Итого по коду соответствующего счета	6 285 80 000	-	-	2 002 000,00	-	2 001 524,00	-	476,00	-	-	-	-	-
Всего задолженность:	-	-	-	2 002 000,00	-	2 001 524,00	-	476,00	-	-	-	-	-
Всего по счету 0 40149 000	-	x	x	-	x	-	x	-	x	x	-	x	x
Всего по счету 0 40160 000	-	x	x	-	x	-	x	-	x	x	-	x	x
Всего по счету 0 40160 000	-	x	x	-	x	-	x	-	x	x	-	x	x

2. Сведения о просроченной задолженности

Номер (код) счета бюджетного учета	Сумма, руб.	Дата		Дебитор (кредитор)		Причины образования	
		возникновения	исполнения по правовому основанию	ИНН	наименование	код	пояснения
1	2	3	4	5	6	7	8

Документ подписан электронной подписью.

Главный бухгалтер (Никитина Мария Владимировна, Сертификат: 760C8E990E3FA59DF9F85A62B20591408D90E0C8, Действителен: с 30.12.2021 по 30.03.2023), Руководитель (Кибиткин Андрей Станиславович, Сертификат: 69E8D9A526E460F3ADEF0F8690184F6AFAAD232E, Действителен: с 23.11.2021 по 23.02.2023)



2. Сведения о просроченной задолженности

Номер (год) счета бюджетного учета	Сумма, руб.	Дата		Дебитор (кредитор)		Причины образования	
		возникновения	исполнения по правовому основанию	ИНН	наименование	код	пооянения
1	2	3	4	5	6	7	8

Документ подписан электронной подписью.

Главный бухгалтер(Никитина Мария Владимировна, Сертификат: 760C8E990E3FA59DF9F85A62B20591408D90E0C8, Действителен: с 30.12.2021 по 30.03.2023), Руководитель(Кибиткин Андрей Станиславович, Сертификат: 69E8D9A526E460F3ADEF0F8690184F6AFAAD232E, Действителен: с 23.11.2021 по 23.02.2023)





Итого по коду счета	2 302 97 000				3 268,70	4 017,70	3 268,70										
Итого по коду синтетического счета	2 302 00 000																
0901 000000000 111	2 303 01 001				18 457 289,45	17 888 007,72	18 455 693,45	1 410 226,18	1 592,00								
Итого по коду счета	2 303 01 000				1 080 496,00		1 080 496,00										
0901 000000000 119	2 303 02 001				300 122,81		300 122,81										
Итого по коду счета	2 303 02 000				200 122,81		200 122,81										
0901 000000000 180	2 303 03 001			45 985,00	279 142,00		279 142,00		46 000,00								
Итого по коду счета	2 303 03 000			45 985,00	279 142,00		279 142,00		46 000,00								
0113 000000000 180	2 303 04 001			40 528,77	328 233,64		311 726,00		57 036,41								
Итого по коду счета	2 303 04 000			40 528,77	328 233,64		311 726,00		57 036,41								
0901 000000000 853	2 303 05 001				30 382,46		30 382,46										
0901 000000000 610	2 303 05 001				41 820,00		41 820,00										
Итого по коду счета	2 303 05 000				72 102,46		72 102,46										
0901 000000000 119	2 303 06 001				16 608,90		16 608,90										
Итого по коду счета	2 303 06 000				16 608,90		16 608,90										
0901 000000000 119	2 303 07 001				424 180,95		424 180,95										
Итого по коду счета	2 303 07 000				424 180,95		424 180,95										
0901 000000000 119	2 303 10 001				1 774 208,41		1 774 208,41										
Итого по коду счета	2 303 10 000				1 774 208,41		1 774 208,41										
Итого по коду синтетического счета	2 303 00 000		86 513,77		3 979 065,17		4 058 579,51		103 036,41							86 513,77	
0901 000000000 111	2 304 03 007				4 652,93		4 652,93										
Итого по коду счета	2 304 03 000				4 652,93		4 652,93										
Итого по коду синтетического счета	2 304 00 000				4 652,93		4 652,93										
Итого по коду синтетического счета	2 302 97 000		86 513,77		3 983 718,10	17 888 007,72	32 518 915,91	1 410 226,18	104 628,41							86 513,77	
0113 000000000 120	2 401 41 121				1 310 481,10		1 310 481,16										
0113 000000000 120	2 401 49 121		3 761 272,80		1 288 957,80		1 259 626,00		3 750 604,40								
Всего по счету 0 401-80 000			3 761 272,80		2 599 438,70		3 570 107,10		3 750 604,40							3 761 272,80	
Всего по счету 0 40160 080																	

2. Сведения о просроченной задолженности

Номер (код) счета бюджетного учета	Сумма, руб.	Дата		Дебитор (кредитор)		Причины образования	
		возникновения	исполнения по правовому основанию	ИНН	наименование	код	пояснения
1	2	3	4	5	6	7	8

Документ подписан электронной подписью.

Главный бухгалтер (Никитина Мария Владимировна, Сертификат: 760C8E990E3FA59DF9F85A62B20591408D90E0C8, Действителен: с 30.12.2021 по 30.03.2023), Руководитель (Кибиткин Андрей Станиславович, Сертификат: 69E8D9A526E460F3ADEF0F8690184F6AFAAD232E, Действителен: с 23.11.2021 по 23.02.2023)



2. Сведения о просроченной задолженности

Номер (код) счета бюджетного учета	Сумма, руб.	Дата		Дебитор (кредитор)		Причины образования	
		возникновения	исполнения по правовому основанию	ИНН	наименование	код	пооянения
1	2	3	4	5	6	7	8

Документ подписан электронной подписью.

Главный бухгалтер(Никитина Мария Владимировна, Сертификат: 760C8E990E3FA59DF9F85A62B20591408D90E0C8, Действителен: с 30.12.2021 по 30.03.2023),Руководитель(Кибиткин Андрей Станиславович, Сертификат: 69E8D9A526E460F3ADEF0F8690184F6AFAAD232E, Действителен: с 23.11.2021 по 23.02.2023)



0909 000000000 111	5 304 03 007	-	-	-	23 567,06	-	23 567,06	-	-	-	-	-	-	-
Итого по коду счета	5 304 03 000	-	-	-	86 293,88	-	86 293,88	-	-	-	-	-	-	-
Итого по коду синтетического счета	5 304 00 000	-	-	-	86 293,88	-	86 293,88	-	-	-	-	-	-	-
Всего в долл. эквивалентах		718 822,39	-	-	448 789 709,38	420 153 027,78	432 972 626,82	3 327 482,88	16 535 905,15	-	-	718 822,59	-	-
0901 000000000 150	5 401 41 152	195 078,00	x	x	76 905 869,00	x	77 100 747,00	x	-	x	x	x	x	x
0901 000000000 150	5 401 41 162	9 565,00	x	x	229 057 900,00	x	229 067 463,00	x	-	x	x	x	x	x
0909 000000000 150	5 401 41 152	-	x	x	107 858 279,51	x	107 424 424,07	x	433 855,44	x	x	x	x	x
0909 000000000 150	5 401 41 162	-	x	x	34 580 000,00	x	34 580 000,00	x	-	x	x	x	x	x
0901 000000000 150	5 401 49 162	-	x	x	122 120 300,00	x	-	x	122 120 300,00	x	x	x	x	x
0909 000000000 150	5 401 49 152	890 843,30	x	x	-	x	890 843,30	x	-	x	x	x	x	x
Всего по счету в 40148 000		1 095 486,30	x	x	570 522 148,51	x	449 063 479,37	x	122 554 155,44	x	x	1 095 486,30	x	x
Всего по счету в 40160 800		-	x	x	-	x	-	x	-	x	x	-	x	x

2. Сведения о просроченной задолженности

Номер (код) счета бюджетного учета	Сумма, руб.	Дата		Дебитор (кредитор)		Причины образования	
		возникновения	исполнения по правовому основанию	ИНН	наименование	код	пояснения
1	2	3	4	5	6	7	8

Документ подписан электронной подписью.  
 Главный бухгалтер (Никитина Мария Владимировна, Сертификат: 760C8E990E3FA59DF9F85A62B20591408D90E0C8, Действителен: с 30.12.2021 по 30.03.2023), Руководитель (Кибиткин Андрей Станиславович, Сертификат: 69E8D9A526E460F3ADEF0F8890184F6AFAAD232E, Действителен: с 23.11.2021 по 23.02.2023)

Сведения по дебиторской и кредиторской задолженности учреждения

Вид деятельности (вид финансового обеспечения) субсидии на цели осуществления капитальных вложений

Вид задолженности кредиторская  
(дебиторская / кредиторская)

1. Сведения о дебиторской (кредиторской) задолженности

1	Номер (код) счета бюджетного учета	Сумма задолженности, руб.											
		на начало года			за отчетный период				на конец отчетного периода				
		2	по видам		5	за отчетный период		8	на конец отчетного периода		12	по видам	
3	4		6	7		9	10		11	13		14	
		долгосрочная	просроченная	всего	в том числе подлежащие расчету	всего	в том числе подлежащие расчету	всего	долгосрочная	просроченная	всего	долгосрочная	просроченная
	0901 0000000000 407	6 302 28 002	-	-	536 524,00	536 524,00	536 524,00	-	-	-	-	-	-
	0901 0000000000 497	6 302 28 004	-	-	315 000,00	315 000,00	315 000,00	-	-	-	-	-	-
	Итого по 407 счету	6 302 28 000	-	-	851 524,00	851 524,00	851 524,00	-	-	-	-	-	-
	Итого по 497 счету	6 302 00 000	-	-	851 524,00	851 524,00	851 524,00	-	-	-	-	-	-
	0901 0000000000 610	6 303 05 001	-	-	1 150 000,00	-	-	1 150 000,00	-	-	-	-	-
	Итого по 610 счету	6 303 05 000	-	-	1 150 000,00	-	-	1 150 000,00	-	-	-	-	-
	Итого по 407 и 497 счету	6 302 00 000	-	-	1 150 000,00	-	-	1 150 000,00	-	-	-	-	-
	Итого по 610 счету	6 303 00 000	-	-	1 150 000,00	-	-	1 150 000,00	-	-	-	-	-
	Итого по 407, 497 и 610 счету	6 302 00 000	-	-	1 150 000,00	851 524,00	851 524,00	1 150 000,00	-	-	-	-	-
	0901 0000000000 150	6 401 41 162	x	x	2 002 000,00	x	2 001 524,00	x	476,00	x	x	x	x
	Всего по счету 0901 407 000	-	x	x	2 002 000,00	x	2 001 524,00	x	476,00	x	x	x	x
	Всего по счету 0901 610 000	-	x	x	-	x	-	x	-	x	-	x	x



**2. Сведения о просроченной задолженности**

Номер (код) счета бюджетного учета	Сумма, руб.	Дата		Дебитор (кредитор)		Причины образования	
		возникновения	исполнения по правовому основанию	ИНН	наименование	код	пояснения
1	2	3	4	5	6	7	8

Документ подписан электронной подписью.

Главный бухгалтер(Никитина Мария Владимировна, Сертификат: 760C8E990E3FA59DF9F85A62B20591408D90E0C8, Действителен: с 30.12.2021 по 30.03.2023), Руководитель(Кибиткин Андрей Станиславович, Сертификат: 69E8D9A526E460F3ADEF0F8690184F6AFAAD232E, Действителен: с 23.11.2021 по 23.02.2023)



Итого по коду бюджетного счета	7 303 00 000	1 603 152,04			1 155 311 124,46	1 152 837 232,95	1 155 331 695,03	103 268 519,04	1 584 391,47				1 603 152,04
0901 000000000 4111	7 303 01 001				82 789 753,00		83 789 753,00						
Итого по коду счета	7 303 01 001				1 387,00		1 387,00						
Итого по коду счета	7 303 01 000				82 791 140,00		82 791 140,00						
0901 000000000 1191	7 303 02 001				18 022 719,64		18 022 719,64						
Итого по коду счета	7 303 02 000				18 022 719,64		18 022 719,64						
0901 000000000 5191	7 303 03 001				6 964,68		6 964,68						
Итого по коду счета	7 303 03 001				244 141,74		244 141,74						
Итого по коду счета	7 303 03 000				251 106,42		251 106,42						
0901 000000000 1191	7 303 04 001				1 279 227,91		1 279 227,91						
Итого по коду счета	7 303 04 000				1 279 227,91		1 279 227,91						
0901 000000000 1161	7 303 05 001				32 779 662,12		32 779 662,12						
Итого по коду счета	7 303 05 000				32 779 662,12		32 779 662,12						
0901 000000000 1191	7 303 10 001				143 368 623,90		143 368 623,90						
Итого по коду счета	7 303 10 000				143 368 623,90		143 368 623,90						
0901 000000000 4511	7 303 12 001	1 300 000,00			4 773 792,00		4 773 792,00		900 000,00				
Итого по коду счета	7 303 12 000	1 300 000,00			4 773 792,00		4 773 792,00		900 000,00				
0901 000000000 4511	7 303 13 001	500 000,00			1 780 208,00		1 780 208,00		400 000,00				
Итого по коду счета	7 303 13 000	500 000,00			1 780 208,00		1 780 208,00		400 000,00				
Итого по коду бюджетного счета	7 303 00 000	1 800 000,00			284 545 479,99		283 046 479,99		1 300 000,00				1 800 000,00
0901 000000000 1111	7 304 03 007				7 512 694,97		7 512 694,97						
Итого по коду счета	7 304 03 000				7 512 694,97		7 512 694,97						
Итого по коду бюджетного счета	7 304 00 000				7 512 694,97		7 512 694,97						
Итого по коду бюджетного счета	7 403 152 04				1 447 370 396,42	1 152 837 232,95	1 447 800 869,99	103 268 519,04	2 684 581,47				1 603 152,04
Всего по счету 0 401 01 000			x	x		x		x		x	x		
0901 000000000 1111	7 401 60 211	53 844 215,69	x	x	55 963 715,26	x	53 844 215,69	x	55 963 715,26	x	x	x	x
0901 000000000 1191	7 401 60 213	16 260 953,14	x	x	16 901 042,01	x	16 260 953,14	x	16 901 042,01	x	x	x	x
Всего по счету 0 401 01 000		70 105 168,83	x	x	72 864 757,27	x	70 105 168,83	x	72 864 757,27	x	x	x	70 105 168,83

2. Сведения о просроченной задолженности

Номер (код) счета бюджетного учета	Сумма, руб.	Дата		Дебитор (кредитор)		Причины образования	
		возникновения	исполнения по правовому основанию	ИНН	наименование	код	пояснения
1	2	3	4	5	6	7	8

Документ подписан электронной подписью.

Главный бухгалтер(Никитина Мария Владимировна, Сертификат: 760C8E990E3FA59DF9F85A62B20591408D90E0C8, Действителен: с 30.12.2021 по 30.03.2023), Руководитель(Кибиткин Андрей Станиславович, Сертификат: 69E8D9A526E460F3ADEF0F8690184F6AFAAD232E, Действителен: с 23.11.2021 по 23.02.2023)

**СВЕДЕНИЯ  
о принятых и неисполненных обязательствах**

**1. Аналитическая информация о неисполненных обязательствах**

Номер (код) счета бюджетного учета	На исполнено обязательства, руб	Дата (месяц, год)		ИНН	Контрагент наименование	код	Планируемое исполнение услуг
		возникновения обязательства	исполнения по правовому основанию				
1	2	3	4	5	6	7	8
0000000000000244 550211310	8 800 000,00	09.2022	12.2022	5260102162	ООО "Вектор-НН"	02	исполнение контрагентом обязательств по поставке товаров, выполнение работ и оказание услуг
0000000000000244 550211310	3 000 000,00	12.2022	12.2022	7704693432	ООО "Милениум"	02	исполнение контрагентом обязательств по поставке товаров, выполнение работ и оказание услуг
Итого по коду счета 550211310	33 900 000,00						
0000000000000244 750211223	1 649 868,15	01.2022	12.2022	7702743761	ООО "ТНС ЭНЕРГО ПЕНЗА"	02	исполнение контрагентом обязательств по поставке товаров, выполнение работ и оказание услуг
Итого по коду счета 750211223	1 649 868,15						
<b>Всего</b>	<b>15 549 868,15</b>						

**2. Аналитическая информация о неисполненных денежных обязательствах**

Номер (код) счета бюджетного учета	На исполнено обязательства, руб.	Дата (месяц, год)		ИНН	Контрагент наименование	код	Планируемое исполнение услуг
		возникновения обязательства	исполнения по правовому основанию				
1	2	3	4	5	6	7	8

3. Аналитическая информация о расходных обязательствах, принятых сверх утвержденного плана финансово-хозяйственной деятельности

Номер (код) счета бюджетного учета	Расходные обязательства, принятые сверх утвержденного плана хозяйственной (финансовой) деятельности, руб			Дата (месяц, год)		Основание принятия обязательства	
	всего	из них		основания обязательства	исполнения по правовому основанию	код	пояснение
		по платежам в бюджеты	по судебным решениям				
1	2	3	4	5	6	7	8

4. Аналитическая информация об экономии при заключении договоров с применением конкурентных способов

Номер (код) счета бюджетного учета	Обязательства, принятые с применением конкурентных способов, руб	Принято обязательств по контрактам, руб	Экономия в результате применения конкурентных способов, руб
1	2	3	4
0000000000000243550217225	2 964 393,36	2 512 916,22	451 477,14
<b>Итого по коду счета</b>	<b>550217225</b>	<b>2 512 916,22</b>	<b>451 477,14</b>
0000000000000244550217225	3 519 736,54	3 519 736,54	0,00
<b>Итого по коду счета</b>	<b>550217226</b>	<b>3 519 736,54</b>	<b>0,00</b>
0000000000000244550217310	375 599 622,00	347 896 903,75	27 702 718,25
<b>Итого по коду счета</b>	<b>550217310</b>	<b>347 896 903,75</b>	<b>27 702 718,25</b>
0000000000000244550217341	35 100 716,71	33 245 794,51	1 854 922,20
<b>Итого по коду счета</b>	<b>550217341</b>	<b>33 245 794,51</b>	<b>1 854 922,20</b>
0000000000000244550227310	99 065 688,24	96 541 263,38	2 524 424,86
<b>Итого по коду счета</b>	<b>550227310</b>	<b>96 541 263,38</b>	<b>2 524 424,86</b>
0000000000000244750217222	3 991 584,00	3 615 608,00	375 976,00
<b>Итого по коду счета</b>	<b>750217222</b>	<b>3 615 608,00</b>	<b>375 976,00</b>
0000000000000244750217225	32 642 158,98	29 590 566,83	3 051 592,15
<b>Итого по коду счета</b>	<b>750217225</b>	<b>29 590 566,83</b>	<b>3 051 592,15</b>
0000000000000244750217341	167 449 597,34	154 161 798,51	13 287 798,83
<b>Итого по коду счета</b>	<b>750217341</b>	<b>154 161 798,51</b>	<b>13 287 798,83</b>
0000000000000244750217342	50 303 000,00	34 771 890,02	15 531 109,98
<b>Итого по коду счета</b>	<b>750217342</b>	<b>34 771 890,02</b>	<b>15 531 109,98</b>
0000000000000244750217346	5 993 550,00	5 155 200,00	838 350,00
<b>Итого по коду счета</b>	<b>750217346</b>	<b>5 155 200,00</b>	<b>838 350,00</b>
0000000000000244750227222	3 657 738,00	0,00	0,00
<b>Итого по коду счета</b>	<b>750227222</b>	<b>0,00</b>	<b>0,00</b>
0000000000000244750227225	36 606 485,41	13 402 005,65	4 447 999,76
<b>Итого по коду счета</b>	<b>750227225</b>	<b>13 402 005,65</b>	<b>4 447 999,76</b>
0000000000000244750227226	37 112 735,10	27 986 975,01	9 125 750,09
<b>Итого по коду счета</b>	<b>750227226</b>	<b>27 986 975,01</b>	<b>9 125 750,09</b>
0000000000000244750227341	172 649 710,54	140 813 244,91	7 731 895,63
<b>Итого по коду счета</b>	<b>750227341</b>	<b>140 813 244,91</b>	<b>7 731 895,63</b>
0000000000000244750227342	29 954 244,00	22 968 786,57	6 985 457,43
<b>Итого по коду счета</b>	<b>750227342</b>	<b>22 968 786,57</b>	<b>6 985 457,43</b>
0000000000000244750227346	1 660 000,00	1 660 000,00	0,00
<b>Итого по коду счета</b>	<b>750227346</b>	<b>1 660 000,00</b>	<b>0,00</b>
<b>Всего</b>	<b>1 058 270 930,22</b>	<b>1 660 000,00</b>	<b>0,00</b>

Документ подписан электронной подписью  
 Главный бухгалтер/Николина Мария Владимировна, Сертификат 760C8E990E3F450DF85A68820591406D90E0C8, Действителен с 30.12.2021 по 30.03.2023  
 Руководитель/Иванов Андрей Станиславович, Сертификат 89E8D9A526E460F3ADEF0F8690184F3AFAAD232E, Действителен с 23.11.2021 по 23.02.2023